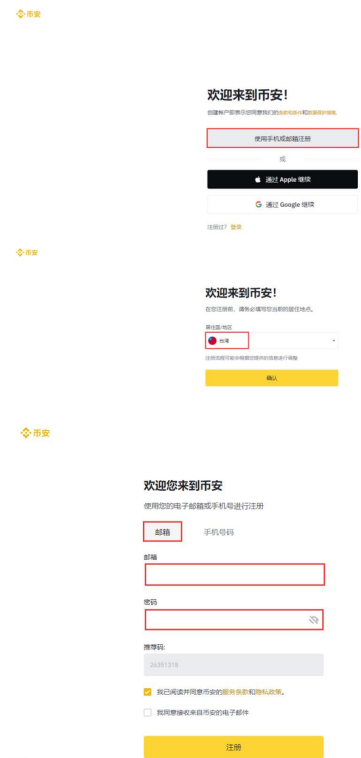
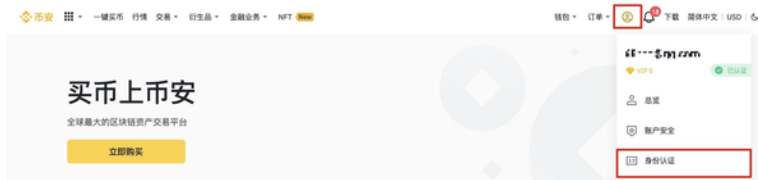


在回答这个问题之前，边肖会和你谈谈以太坊？以太坊是以太坊使用的货币名称，用于在以太坊的虚拟机中进行支付和计算。以太坊是一个区块链，可以用来部署分散的应用程序。它是一个开源的计算机平台和区块链平台。目前以太坊是市值第二高的加密货币，仅次于比特币。了解完以太坊后回到正题，现在如何购买以太坊？如何开立购买以太坊的账户？针对这两个问题，边肖将为您详细讲述以太货币交易。现在如何购买以太坊？？1.打开官方网站，货币证券交易所。可以直接[点击这里](#)进入币安官网。根据以下提示，选择[用手机号或邮箱注册]-[台湾省]-[邮箱](推荐QQ、网易163、搜狐邮箱)，填写邮箱和密码，点击[注册]。



2. 注册后，需要进行身份验证。您可以通过用户中心-身份验证来验证自己。您可以在该页面查看当前的认证级别，该级别决定了您在钱璐的账户交易限额。如需增加名额，请依次完成各级身份认证。

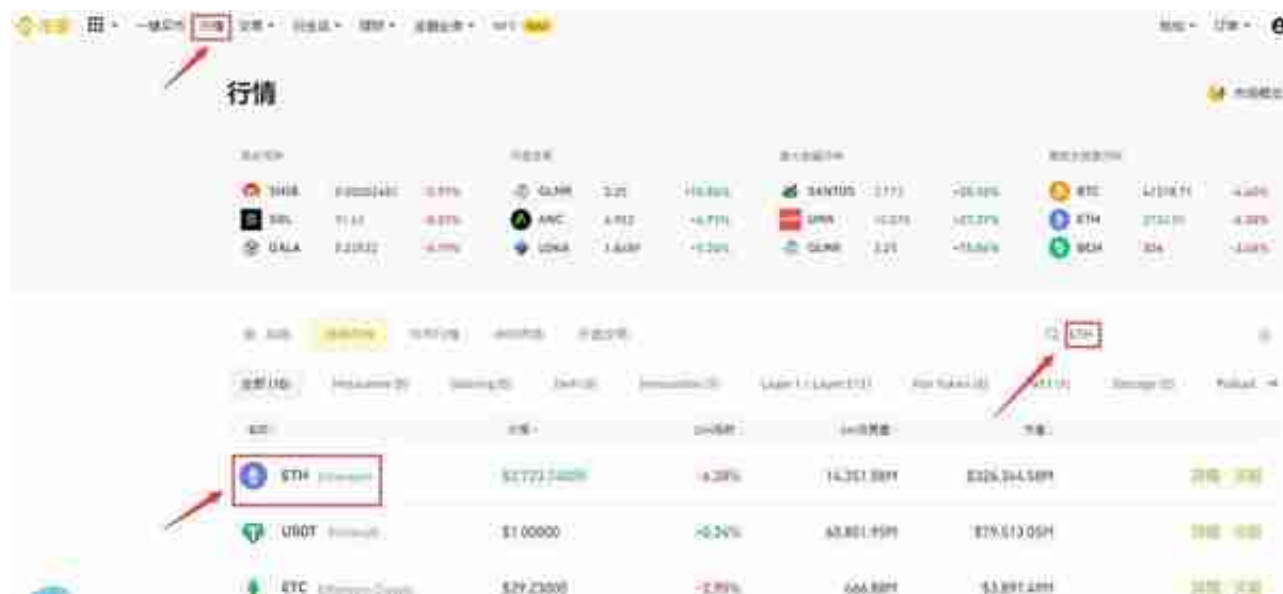


3. 完成认证后，点击首页[一键买币]进入交易页面。



4. 然后选择[自选]，根据需求选择合适的商家，点击[购买USDT]。根据弹出的提示向卖家付款，点击“我已经支付了”等待卖家付款。

## 现在如何购买以太坊？购买以太坊如何开户？

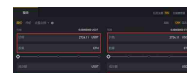


5. 点击报价进入货币页面，搜索以太坊的英文缩写ETH。

6. 点击ETH/USDT交易对进入购买页面。



7. 填写购买数量，点击购买。如果是卖出，填写销售数量，点击卖出。




如何开户购买以太坊？1.打开币安网下载APP，进入币安首页，点击左上角的[登录或注册]按钮。



2. 点击跳转到登录/注册页面。如果你还没有注册，请点击“立即注册”下面，单击“通过手机或电子邮件注册”；台湾省“电子邮件”（推荐QQ、网易163、搜狐邮箱），然后按要求输入自己的邮箱和密码。。（注：目前国内用户仅支持邮箱注册！）仔细阅读《币安服务条款》后，勾选并点击[注册]按钮。



安全提示：为了账户安全，请确保账户密码至少为8个字符。它必须包含大写字母和1位数字。如需填写推荐人ID，请与推荐人确认后填写。注册成功后，推荐关系不可更改。3.单击注册。



，会弹出一个拼图验证码。请拖动滑块来完成拼图。

4. 图片验证后，系统会自动向注册邮箱发送验证邮件。请登录查看验证邮件并输入验证码。合格后即可完成报名。



安全提示。为了账户安全，建议开启二次验证(谷歌二次验证或短信二次验证)。需要通过身份认证(KYC)和短信认证，才能开通C2C交易。通过上面的介绍如何购买以太坊的问题，相信大家已经明白了。众所周知，想买以太坊，需要找以太坊交易所。因此，边肖建议投资者尽量选择信誉好的大平台，与信誉好的大团队合作，保证资金安全。如果想了解更多相关知识，可以关注一下，边肖稍后会持续更新相关报道！