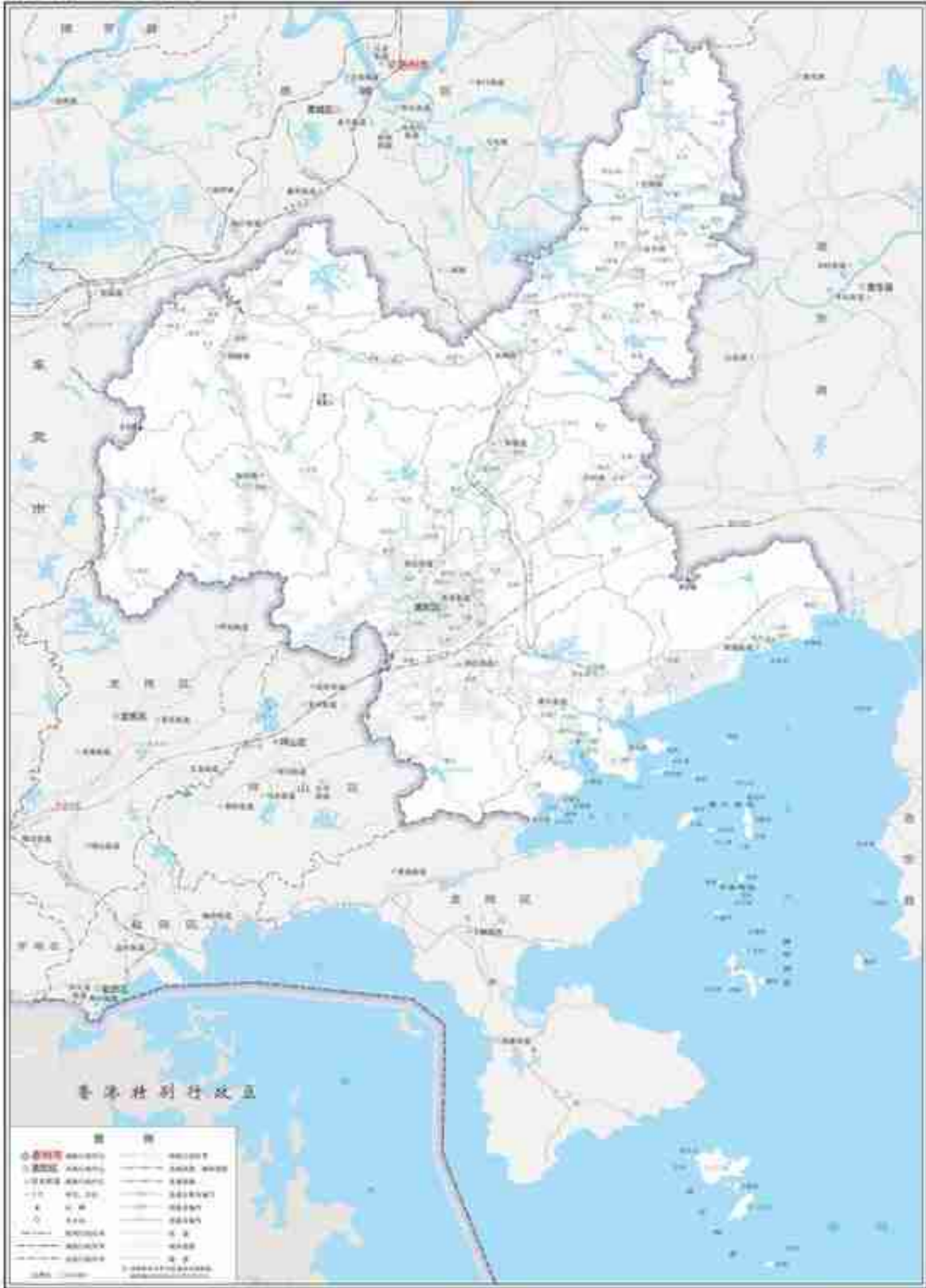


一、基本情况

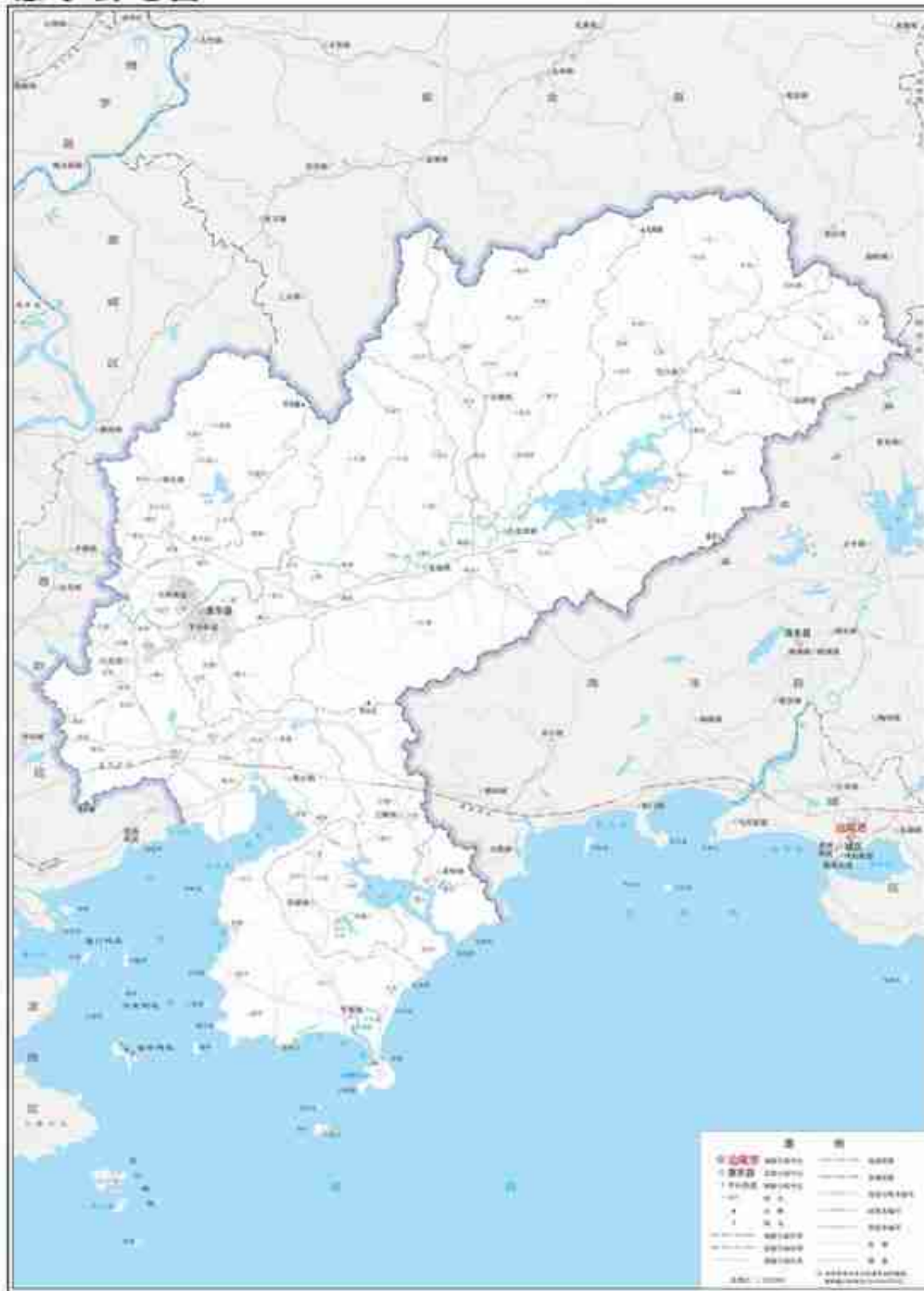
惠阳区地图



惠阳区现有户籍人口42万，外来者比外出者多54万，净流入126.6%，常住人口96万。惠阳区人口密度754人每平方公里，“容积率”高，考虑到辖区内有一半为山区，提升潜力已经不高。全区917平方公里，分为6个镇和3个街道。实际上除了城区由淡水和秋长街道组成（三和街道隔了3公里），与大亚湾的西区、澳头、霞涌街道连成一片。厦深高铁和惠大铁路在区内交叉，各镇几乎都通了高速公路。各镇人口都不多，4.8万人的平潭镇为第一大镇，新圩镇和镇隆镇工业企业最多。

1.2博罗县

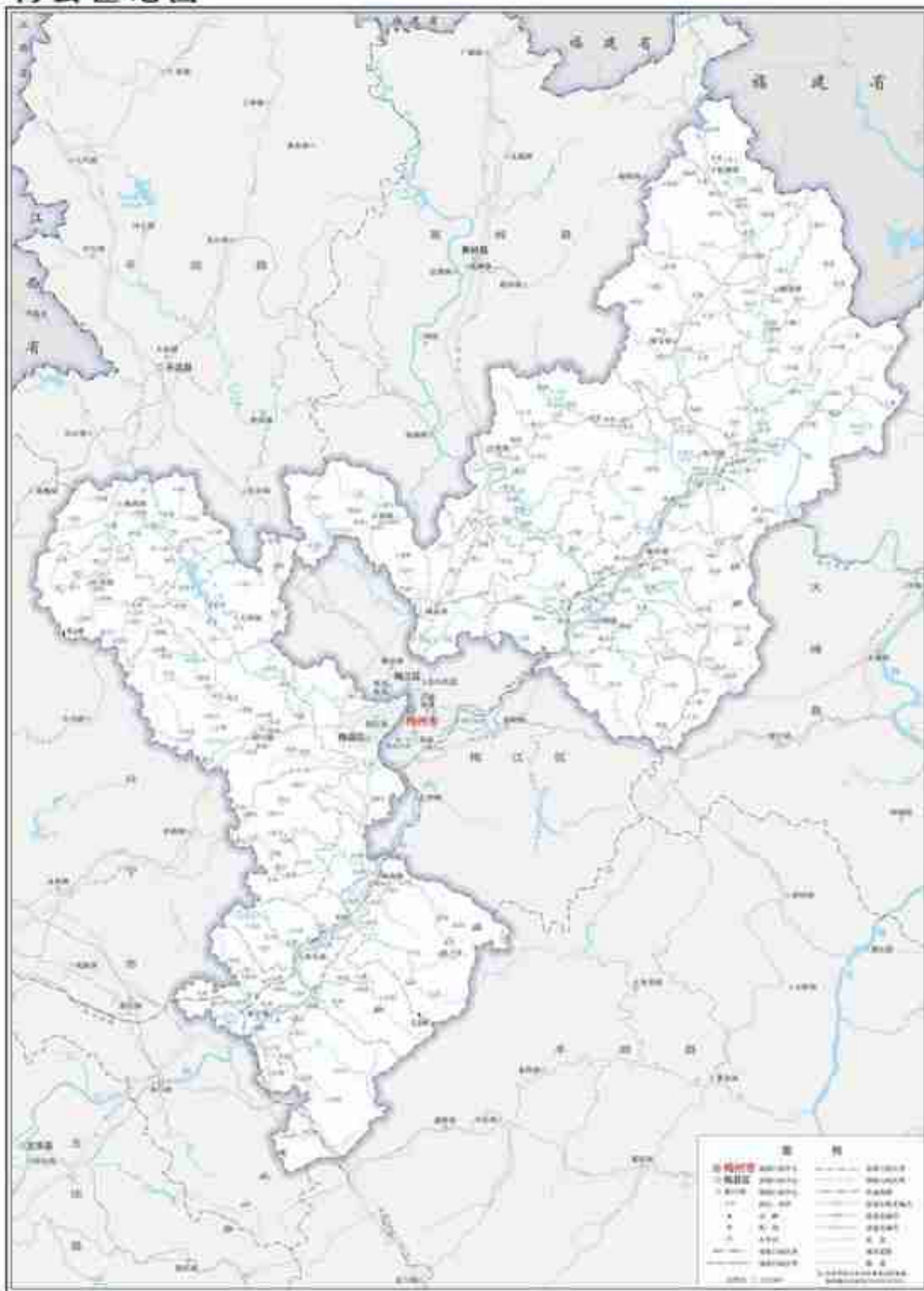
惠东县地图



惠东县现有户籍人口90万，外来者比外出者多11万，净流入12.6%，常住人口101万。惠东县人口密度273人每平方公里，不算密集，因为县域山区为主。全县3527平方公里，分为12个镇和2个街道办。平山街道和大岭街道组成了惠东县的县城，距离惠城区和惠阳区都接近30公里。白花镇距离县城很近，正在快速城市化。厦深高铁没有经过县城，经过南边的稔山镇，在此设惠东站。白花镇和稔山镇分别是人口第一二大镇，分别有8.1和7.7万人。黄埠镇和白花镇分别是工业第一和第二大镇。

1.4龙门县

梅县区地图



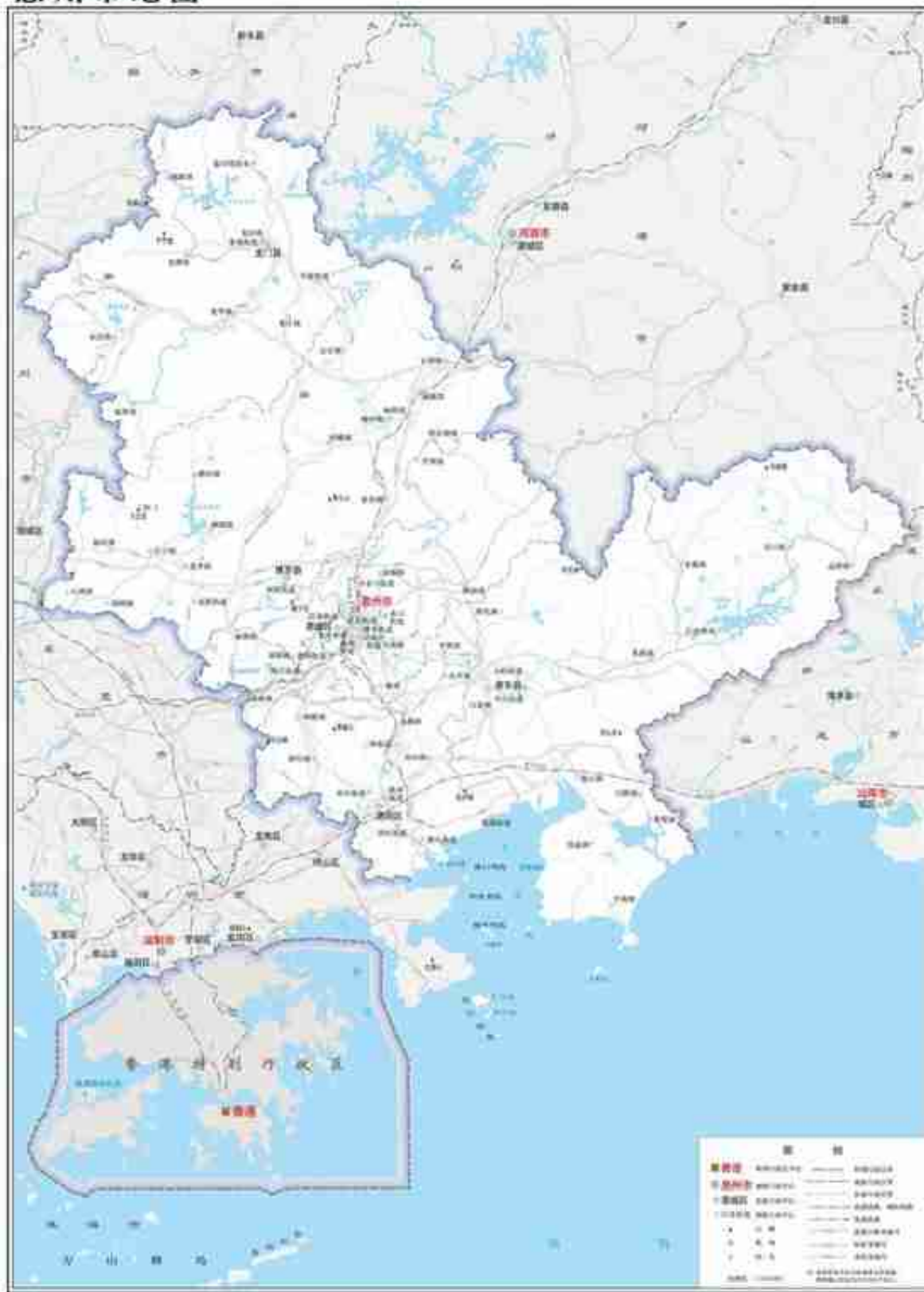
比例尺: 1:100000

广东省测绘院编绘

梅县现有户籍人口62万，外出者比外来者多6.2万，经外流10%，常住人口56万。梅县区人口密度237人每平方公里，县域丘陵为主。全区2477平方公里，分为17个镇和1个街道。新城街道和澄江镇共同组成了梅县区的城区，与梅江区一体化。其他镇中，南口镇和松口镇人口最多，达到6-7万。畲江镇和雁洋镇工业较为发达，上规模企业达到11-12家。

二、社会经济

惠州市地图



比例尺: 1:100000

广东省测绘院编绘

住户存款方面，博罗县总存款502亿元，在5区县最高。惠阳区467亿元位居第二。会东县338亿元居中。梅县区245亿元高于龙门县的113亿元。换算为人均存款，惠阳区人均存11万元夺回第一。博罗县人均存5.4万元第二。梅县区4.0万元居中。惠东县和龙门县人均存款分别为3.7和3.2万元。

更多的数据见下面的计算总表：

指标	惠阳区	博罗县	惠东县	龙门县	梅县区	单位
面积	917	2855	3527	2267	2477	km2
乡				1		个
镇	6	15	12	7	17	个
街	3	2	2	2	1	个
户籍	423480	936935	904350	358281	618685	人
常住人口	959750	1210878	1018076	319183	556735	人
净外流	-536270	-273943	-113726	39098	61950	人
外流率	-126.6%	-29.2%	-12.6%	10.9%	10.0%	
人口密度	754	376	273	149	237	人/km2
人均土地	2.0	4.0	5.5	10.0	6.3	亩
中学生	62948	76315	62668	18763	25219	人
小学生	101882	127945	113813	32244	50109	人
医疗床	3049	4158	3341	1027	3108	床
社工机构	12	18	24	11	29	个
社工床位	1385	1682	1344	1660	950	床
GDP	6326653	6190442	6076152	1657971	2199533	万元
人均GDP	14.9	6.6	6.7	4.6	3.6	万元
地均GDP	6899	2168	1723	731	888	万元
农业	207963	692042	623143	317507	566359	万元
工业	3833062	3098008	2113502	679203	709199	万元
商业	2285627	2400392	3339507	661261	923975	万元
农业占比	3%	11%	10%	19%	26%	
工业占比	61%	50%	35%	41%	32%	
商业占比	36%	39%	55%	40%	42%	
预算收入	577827	503856	293052	163660	145807	万元
预算支出	741213	985506	973074	488182	578192	万元

住户存款	4674657	5018001	3382839	1132870	2454974	万元
人均存款	11.0	5.4	3.7	3.2	4.0	万元
贷款余额	9520850	7205365	4108580	1416752	2402199	万元
设施农业	288	196	1275	153	37	公顷
油料产量	4302	16708	15602	5576	8184	吨
规上工业	641	698	283	58	104	个
固话用户	120190	167800	161291	57170	45006	户

参考文献：2022年版的《2021年全国统计年鉴》。大家可自行与前一年度的数据对比，如下表所示，了解各县市的年度变迁及与其他县市的对比。