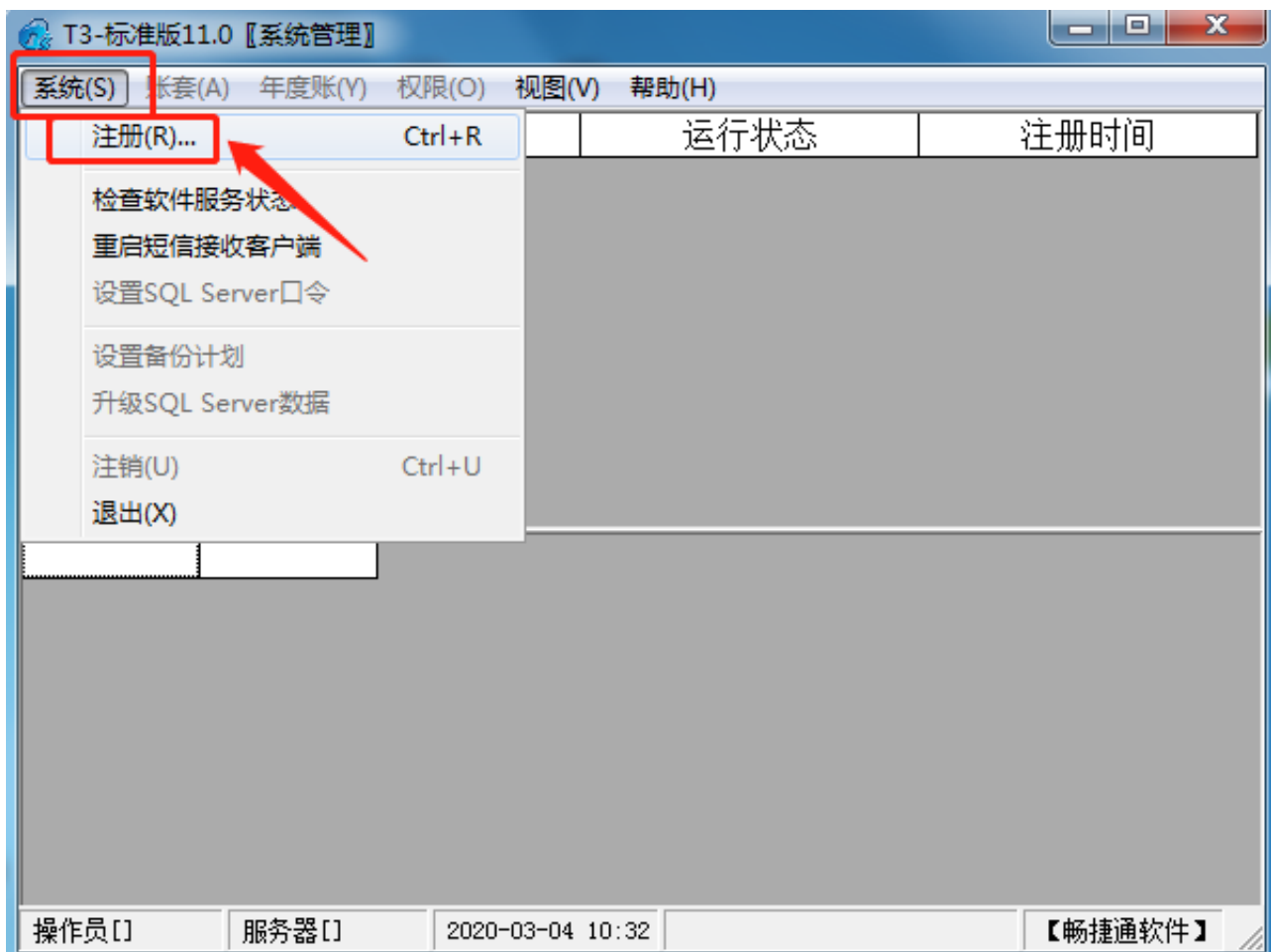
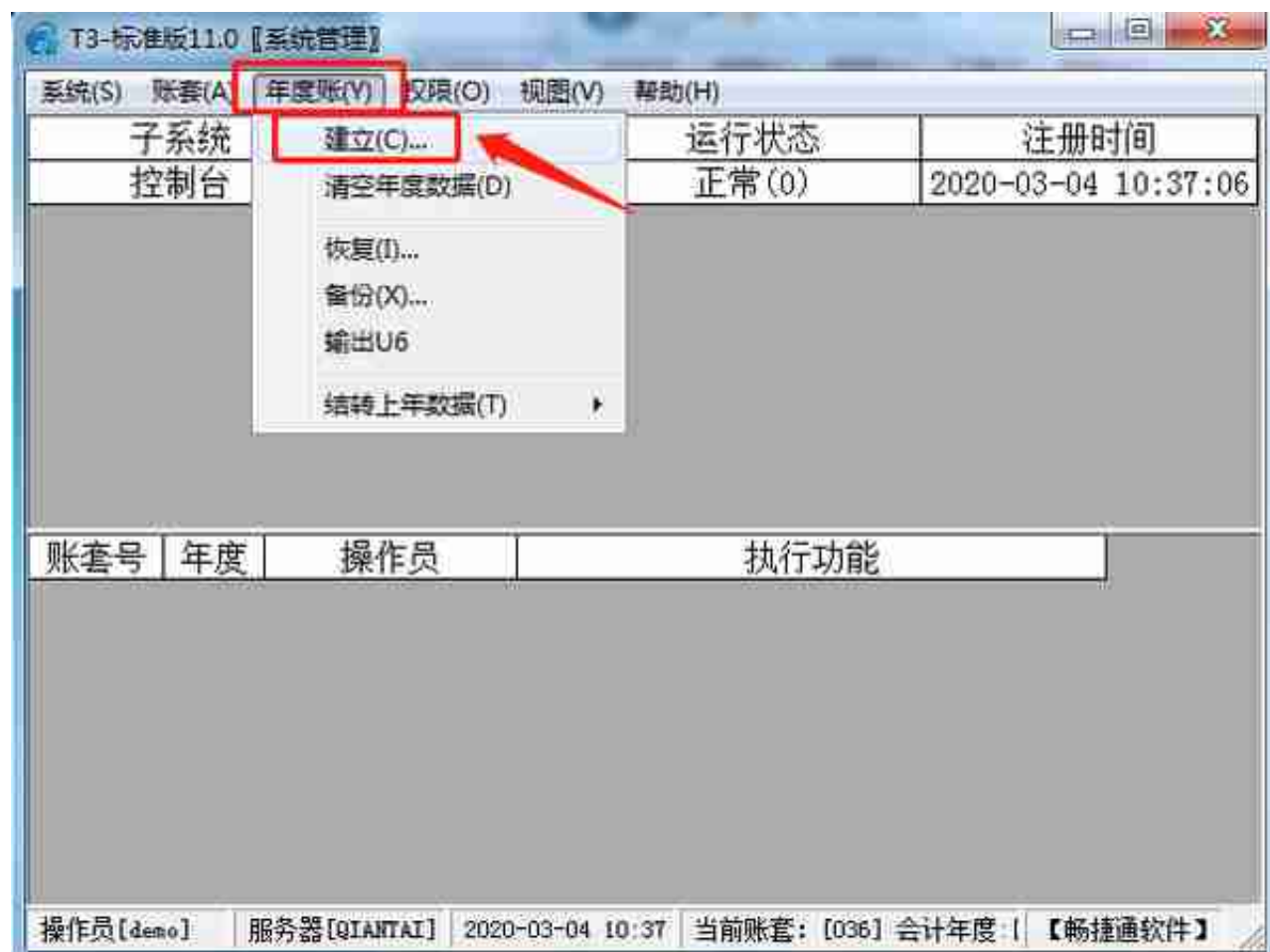


年结一直是财务问得我最多的问题，而用友T3年结是这个软件的通病，但是T3软件使用人数却超过100万企业，因为它是一个经历了岁月洗礼的财务软件，一般老会计都会知道T3；但是我想说年结其实并不难，按照步骤很快就可以很快做好，；切记：年结之前记得做好数据备份，备份前面文章有讲解；下面跟着小椰子来看看；

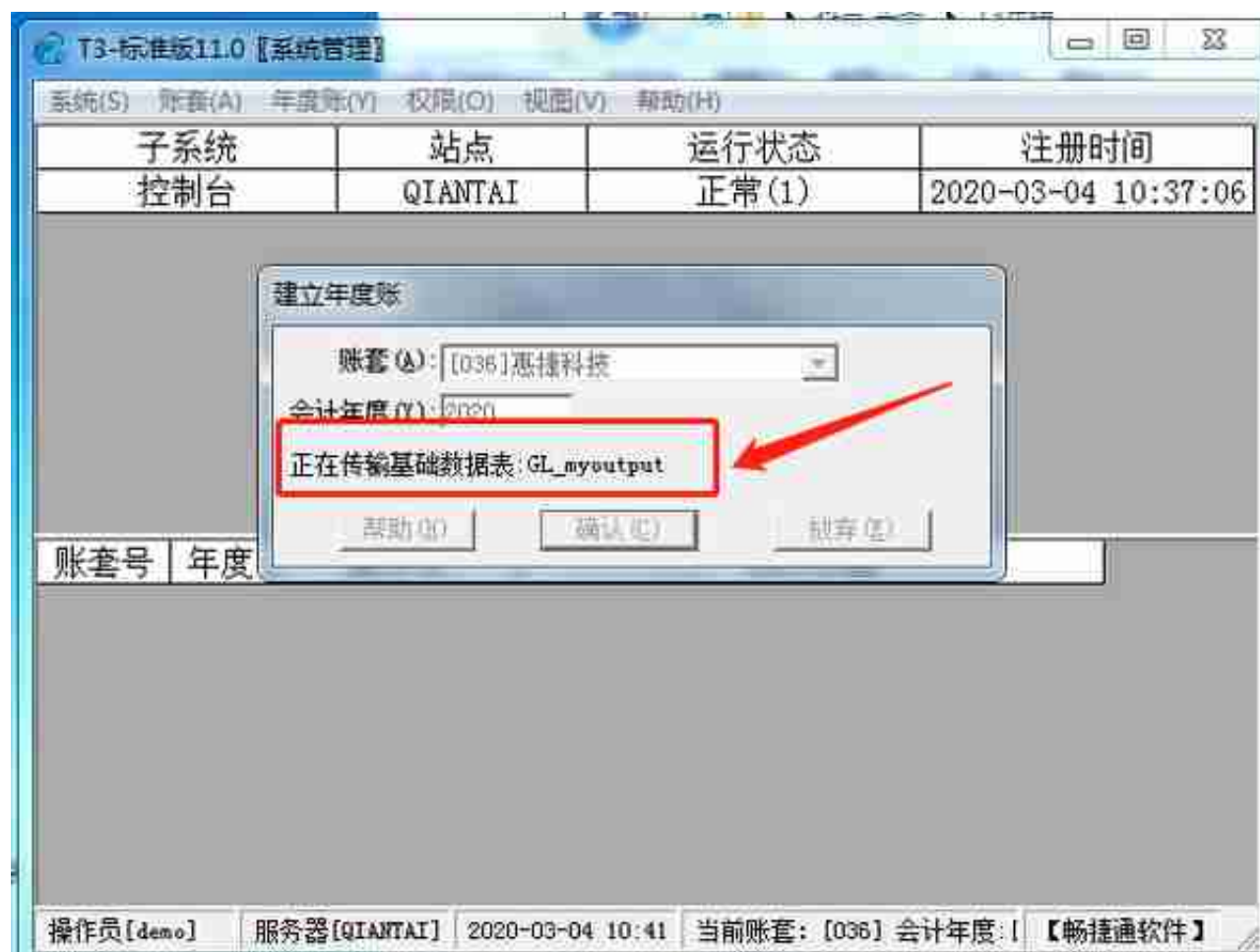
1.打开系统管理（俗称软件后台）



3.系统管理员账号demo----密码demo(默认)---如果修改过密码就使用修改过的密码----选择要年结的账套---会计年度选择最后一年----例如要结转2019年到2020年---这里选择2019年



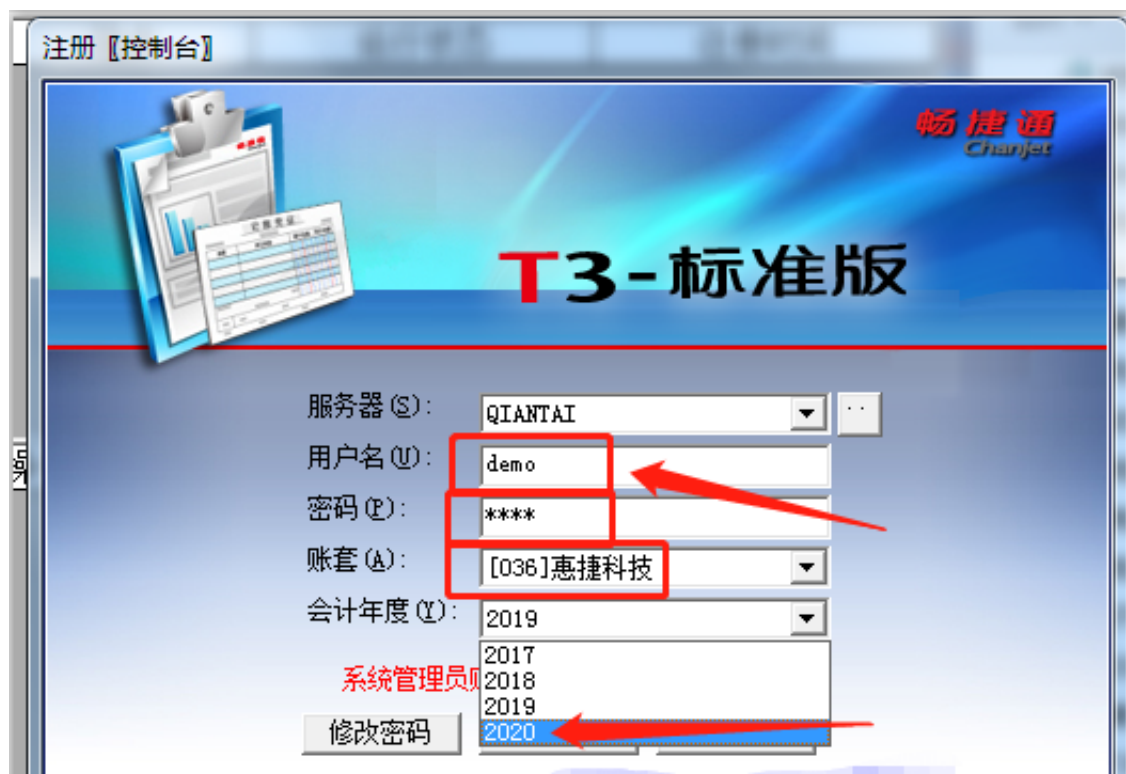
5.检查下账套名称、年度----确认无误点击是



7.建立年度帐成功---说明年度帐已经建立----但不要着急数据还没有结转过去呢；



9.系统---注册---从新登陆



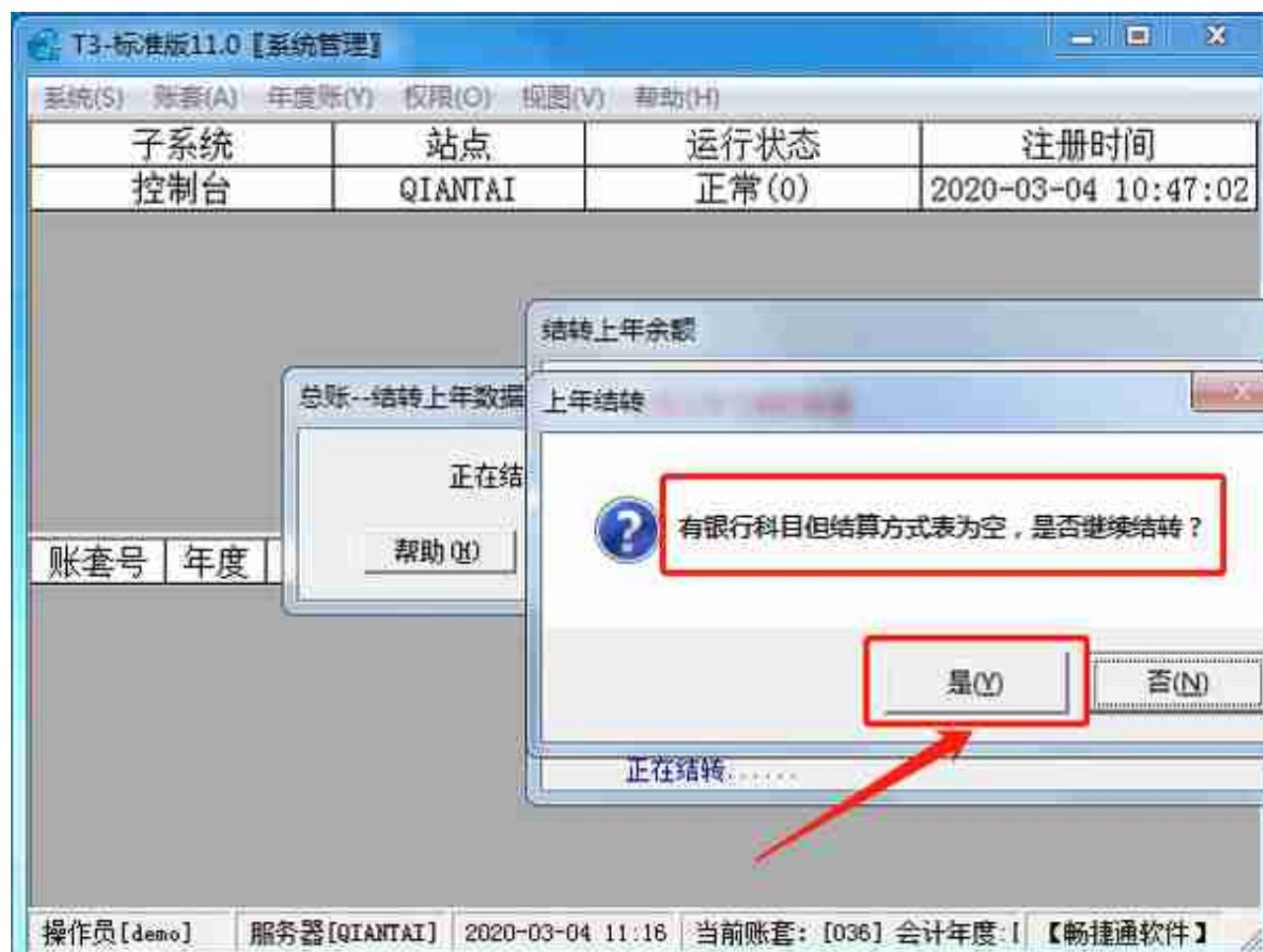
11.年度帐---结转上年数据---总账系统结转---如果有出纳模块的需要到出纳模块先结转---有其他模块的看图依次结转在到总账结转；比如有固定资产的话先结转固定资产再结转总账



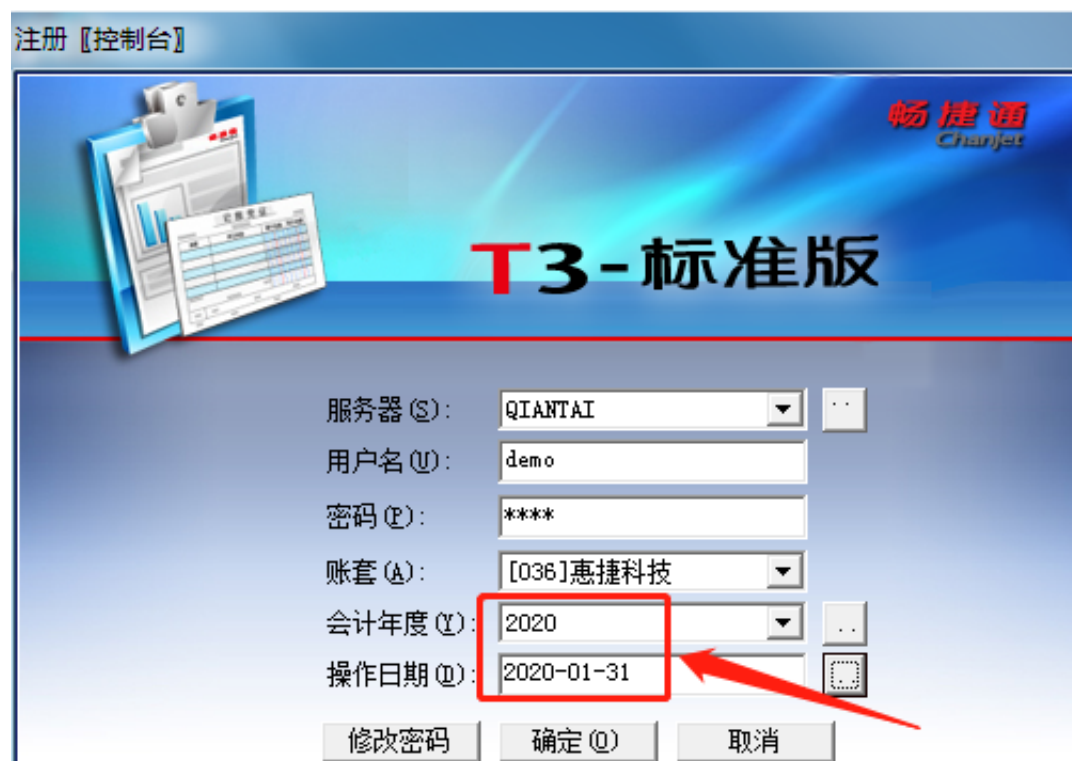
13.提示上年年度还未结转的错误---进入上年2019年结帐到12月---如没有提示错误请跳过13----14---15



15.从新结转----年度帐---结转上年数据----总账系统结转



17.直接关掉---忽略---年度数据就算结账过去了---怎么确认对不对请往下看；



19.总账---设置---期初余额

用友期初余额修改(用友期初余额录入错误怎么修改)

期初余额录入

非末级科目 辅助科目
 末级科目

科目编码	科目名称	方向	期初余额
1001	库存现金	借	35,509.67
1002	银行存款	借	1.94
100201	工行9368	借	1.94
1012	其他货币资金	借	
1101	长期投资	借	
110101	股票	借	
110102	债券	借	
110103	基金	借	
110110	其他	借	
			82,080.00
			40,000.00
			3,220.00

期初试算平衡表

资产 =	借 1,125,984.69	负债 =	贷 350,658.06
成本 =	借 44,287.37	权益 =	贷 810,395.20
		损益 =	平
合计 =	借 1,170,252.06	合计 =	贷 1,170,252.06

试算结果平衡

打印 确认

提示：科目余额录入从明细科目录入，如遇有辅助科目核算，则先完成辅助科目余额的初始“完成期初余额录入后，应进行“对账”和“试算”二个功能操作，在系统已经记账后，不能进行期初余额的修改操作。

期初：2020年01月