

2020年，DEFI极其流行，也带动了去中心化交换的流行，包括Uniswap交换。众所周知，Uniswap兑换是一种基于以太坊的兑换，允许任何人兑换ERC20代币。代币交换需要买卖双方创造流动性，Uniswapexchange自动创造市场促进交易。也正因为如此，市场上越来越多的投资者开始了解Uniswapexchange，并对其产生兴趣。那么，Uniswapexchange是哪个国家的呢？？下面小编就这个问题给大家详细介绍一下Uniswapexchange，希望投资者能通过本文快速了解。


uniswapexchange来自哪个国家？

uniWAPExchange所属的国家是美国。 ，Uniswap是以太坊中用于交易ERC20令牌的协议。与大多数收取费用的交易所不同，Uniswap旨在成为一个公共平台，是区块链社区在没有平台费或中介的情况下交易代币的工具。Uniswap使用数学方法、ERC-20令牌资金池和ETH资金池来完成相应的工作。目前Uniswap已经发行了平台货币UNI，在币安交易所上线。

所有的交易都是在链条上进行的，和其他DEX一样。 ，可以自由存入代币兑换，可以自由提取，没有集中兑换的注册、身份验证、提取限制。同时，与其他DEX相比，其气体利用率更高，因此气体成本更便宜；其交易对手不是其他交易用户。它与令牌池进行交易，并有一个自动做市模型来计算交易价格。

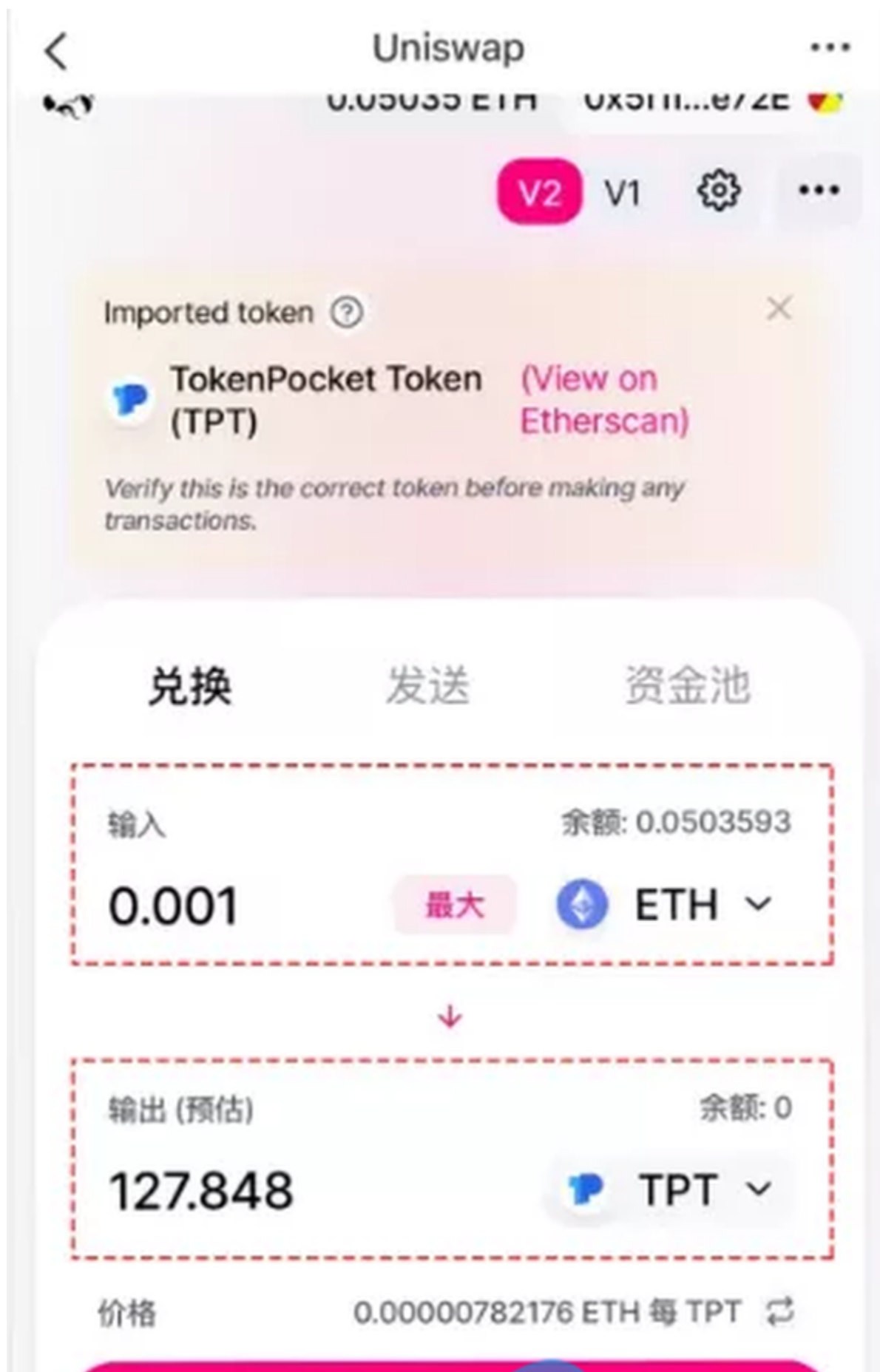
unisWAP有中文版吗？Uniswap有中文版本。一般我们可以通过多链钱包TokenPocket连接Uniswap进行交易。

1. 打开TP钱包，点击[发现]进入发现界面，找到Uniswap，点击进入。

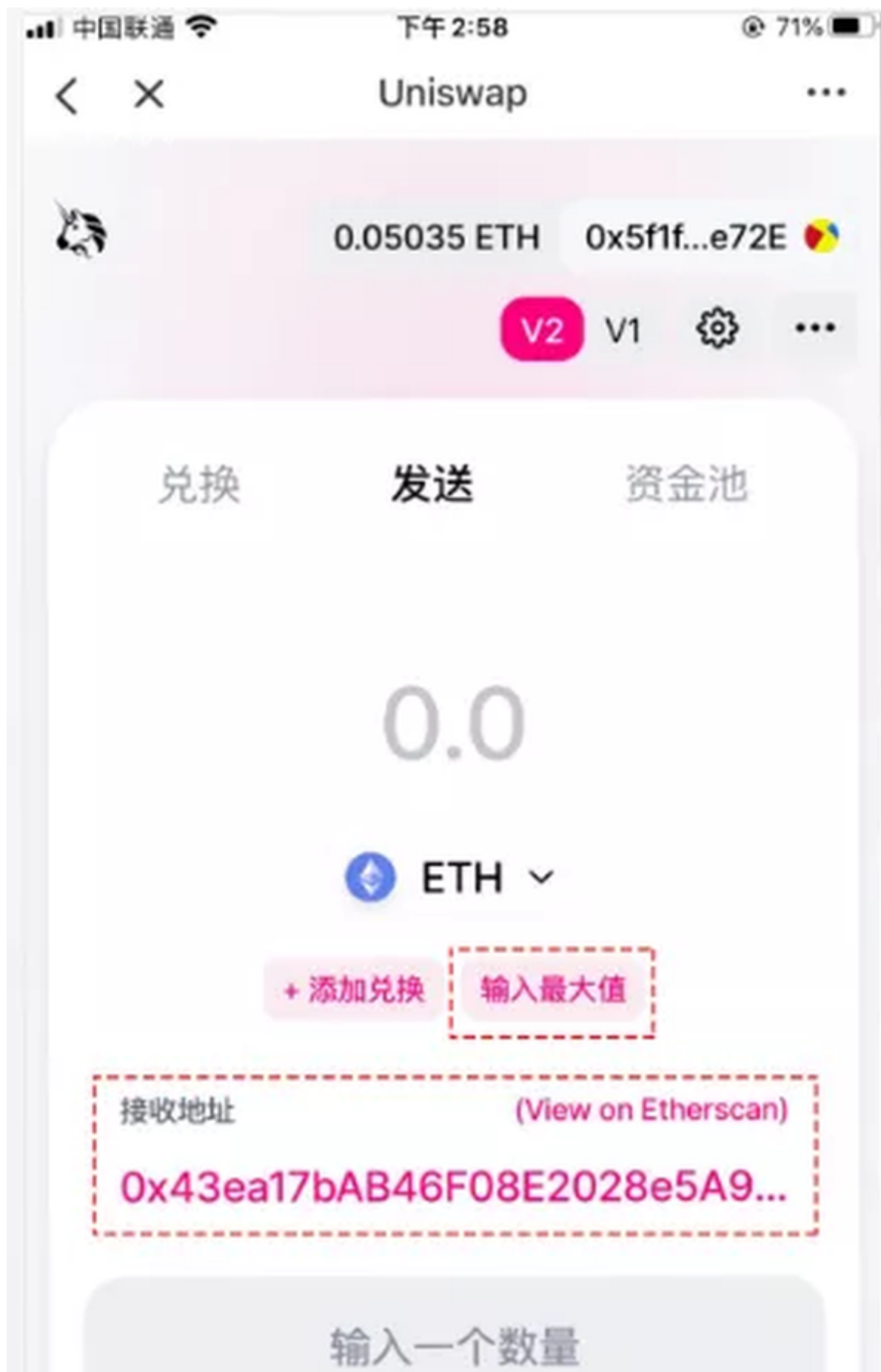


uniWAP主要分为三个功能，即交换、发送和现金池。

2. 交换功能。在兑换界面中，输入表示用于兑换的货币，输出表示兑换后的货币。输入后点击交换。。



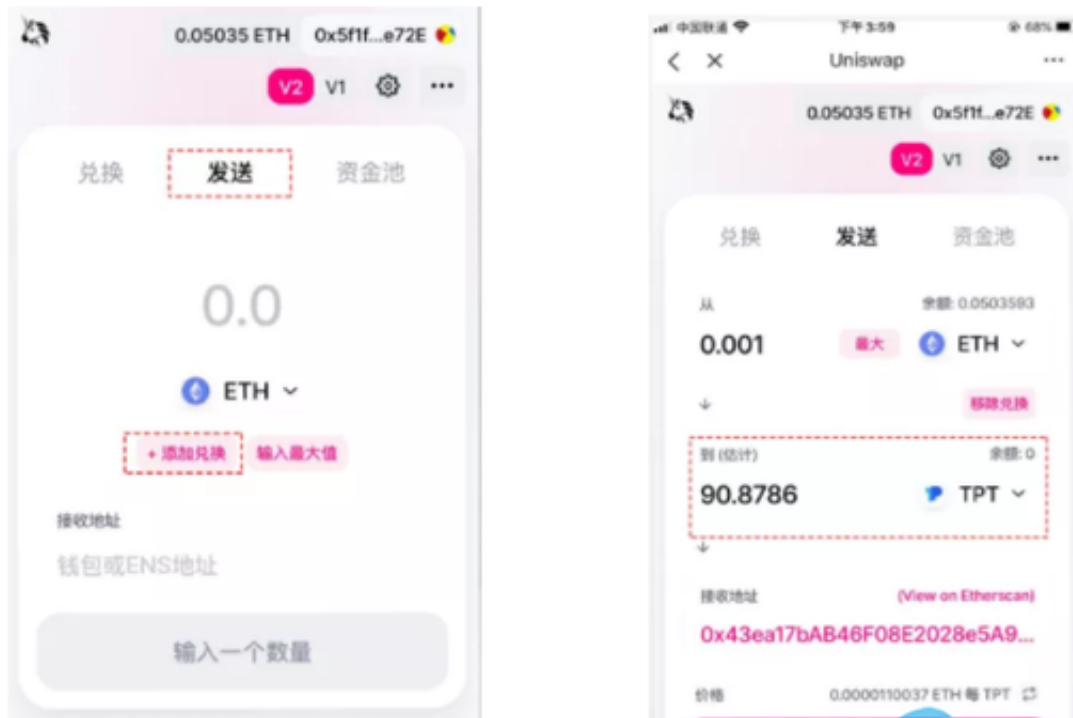
3. [发送]功能可以作为普通的令牌转移工具，实现从交换到转移的功能。



选择好代币，输入数量，输入受理地址，点击[发送]完成转账功能。

这里需要提一下发送的另一个功能：添加交换发送。

在发送界面点击[添加交换]，添加交换选项。，设置输入输出参数，然后点击[发送]进行授权。



4. [资金池]功能，在uniWAP中，除了代币兑换，还可以加入Uniswap通过为Uniswap提供流动性来赚取收入。





以上是边肖&#039；介绍UniswapExchange是哪个国家的。其实对于投资者来说，选择数字货币交易所的主要原则是看交易所是否支持你想要交易的数字货币。这是毋庸置疑的。毕竟，如果不是这样，投资者可以&#039；也不要交易数字货币。第二，优先选择交易量大的交易所，因为交易量大的交易所验证的人多，交易过程相对会更靠谱。在操作上，交易所的使用流程通常是相似的，比如用户注册、身份证验证、安全操作等。