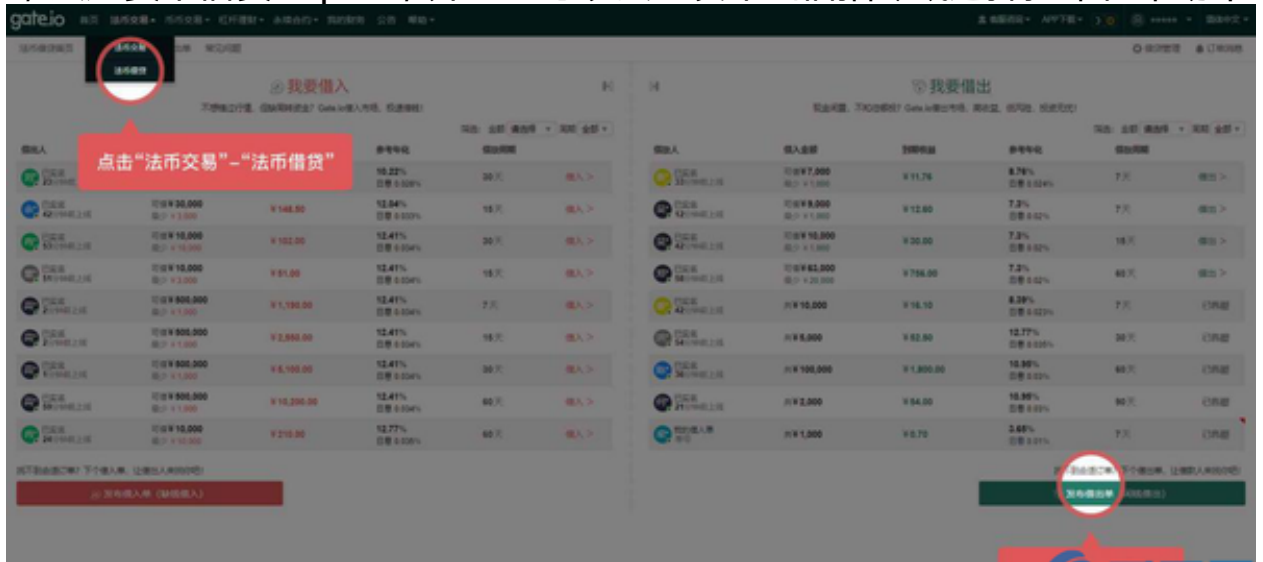


1. 出借方式1:独立发布挂单。1.登录gate.io网站。如果你不#039；没有帐户，您可以点击注册帐户，选择“法定货币交易”

“法定货币借贷”，并且您可以独立发布出借指令或选择挂单在市场中出借。



2. 如果选择独立发布借款单，点击[发布借款单]，填写金额、借款周期、日利率和最低最高借款金额，点击[提交订单]。



3. 提交挂单后，您可以在“我发布的借出命令”。状态将显示“待  
定订单”，您可以单击“取消订单”匹配之前。

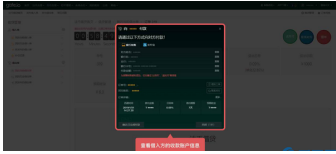


放款方式2:市场选择挂单4。除了自己发出借贷指令，还可以在在市场上寻找合适的挂单进行借贷，确认订单信息无误后下单。

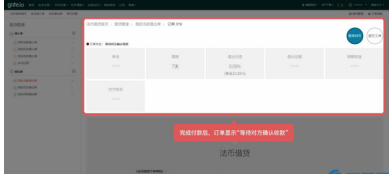


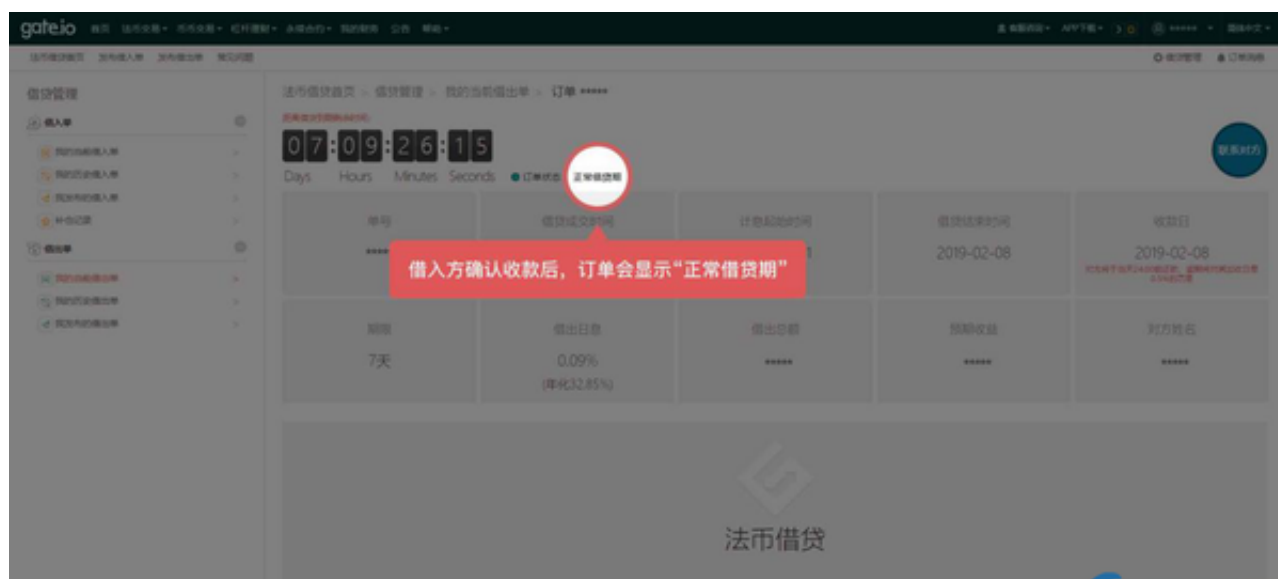
2. 订单匹配后，5. 订单匹配后，您可以点击“我当前的借出表格”查看订单的详细信息，显示“待付款”，并且需要在60分钟内完成支付。

6. 单击“去付款”查看借款人#039;的收款账户信息。手动转账给对方后#039;的收款账户，点击“确认付款完成”。



7. 付款完成后，订单状态为“等待对方确认付款”，您可以单击“联系对方”通过聊天框或电话联系借款人以核实付款。





8. 对方确认付款后，订单状态会显示“正常贷款期限”。

三。接收付款。对方还款后，订单状态会显示“还款待定”。



10. 确认收款账户已收到相应的本金和利息后，点击“收到还款”并确认（确认收到还款资金后请点击确认）。



11. 确认付款后，订单状态显示“已完成”，可在“我的历史借出表”。