

相信很多炒股的投资者都知道什么是套期保值，但可能对比特币套期保值感到陌生。其实比特币对冲也很简单，就是一边做空比特币，一边买入比特币，从而达到盈亏平衡。如果比特币上涨，另一方面，通过合约，两个交易方向相反，无论价格朝哪个方向变化，总有一个盈利，一个亏损。对于大部分投资者来说，最想知道的肯定是如何通过比特币套期保值获利。以下是边肖的详细回答。



比特币对冲亏钱怎么盈利？比特币对冲是指投资者同时买入和卖出比特币，以获取差价。这种策略可以帮助投资者利用比特币价格的波动性来获取收益，而不用担心长期的价格变化。。想要盈利，首先要了解比特币的价格走势，这样才能对买卖时机做出正确的决定。同时，投资者也需要掌握比特币价格的实时变化，以便及时采取措施避免损失。此外，投资者还需要根据市场情况，结合个人风险承受能力，选择合适的投资组合，获得最大收益。总之，比特币对冲是一种有效的盈利策略，但投资者需要具备良好的市场分析能力和风险控制能力，才能有效抓住机会，获取更高的收益。。比特币对冲套利教程：Let&#039s以EuroeasyExchange的杠杆交易为例介绍比特币对冲套利教程：1。用户注册时可以选择[手机号]或者[邮箱]，更推荐注册手机号。按照提示完成注册即可。

×

## 注册欧易账号

手机号 邮箱

+86 ▾

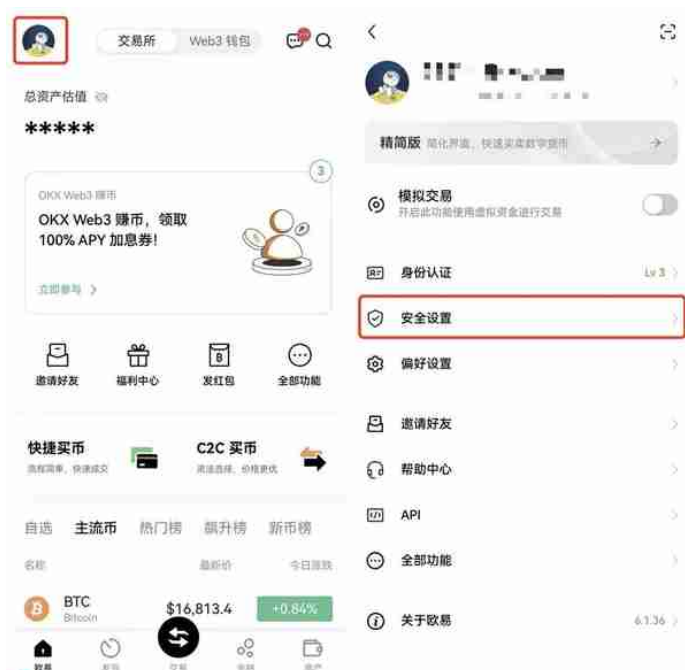
邀请码 (选填) ▾

注册

已有账号? [登录](#)

注册账号即代表您同意了欧易的[服务条款](#)、[风险与合规披露](#)和[隐私政策与声明](#)

2. 个人信息设置在买卖硬币之前，需要进行两项个人信息设置：KYC认证和绑定手机号。KYC认证：直接点击[身份认证]。绑定手机号：点击左上角图标-安全设置-手机验证，按照提示完成手机号绑定。。



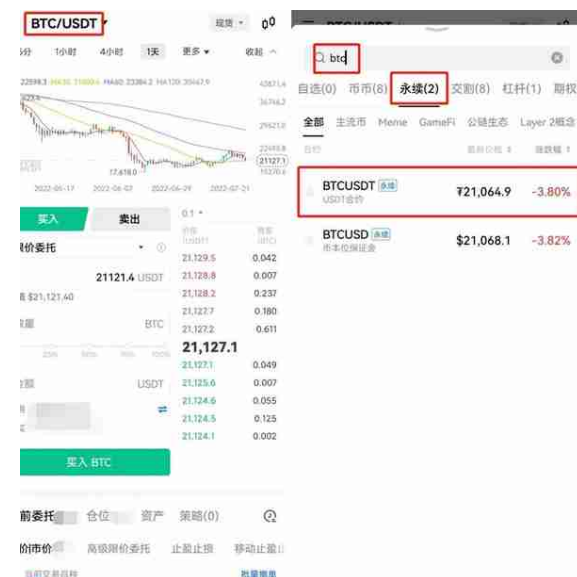
3. 添加收款支付方式打开欧亿App首页，点击右下角C2C买币-更多图标-支付方式-添加收款账户，选择对应的银行卡/支付宝/微信支付作为收款方式进行设置。

4. 交易设置1)如果要进行合约交易，需要打开账户模式，设置为单币种保证金模式或跨币种保证金模式。2)可以继续设置合约，单独选择交易单位并下单。

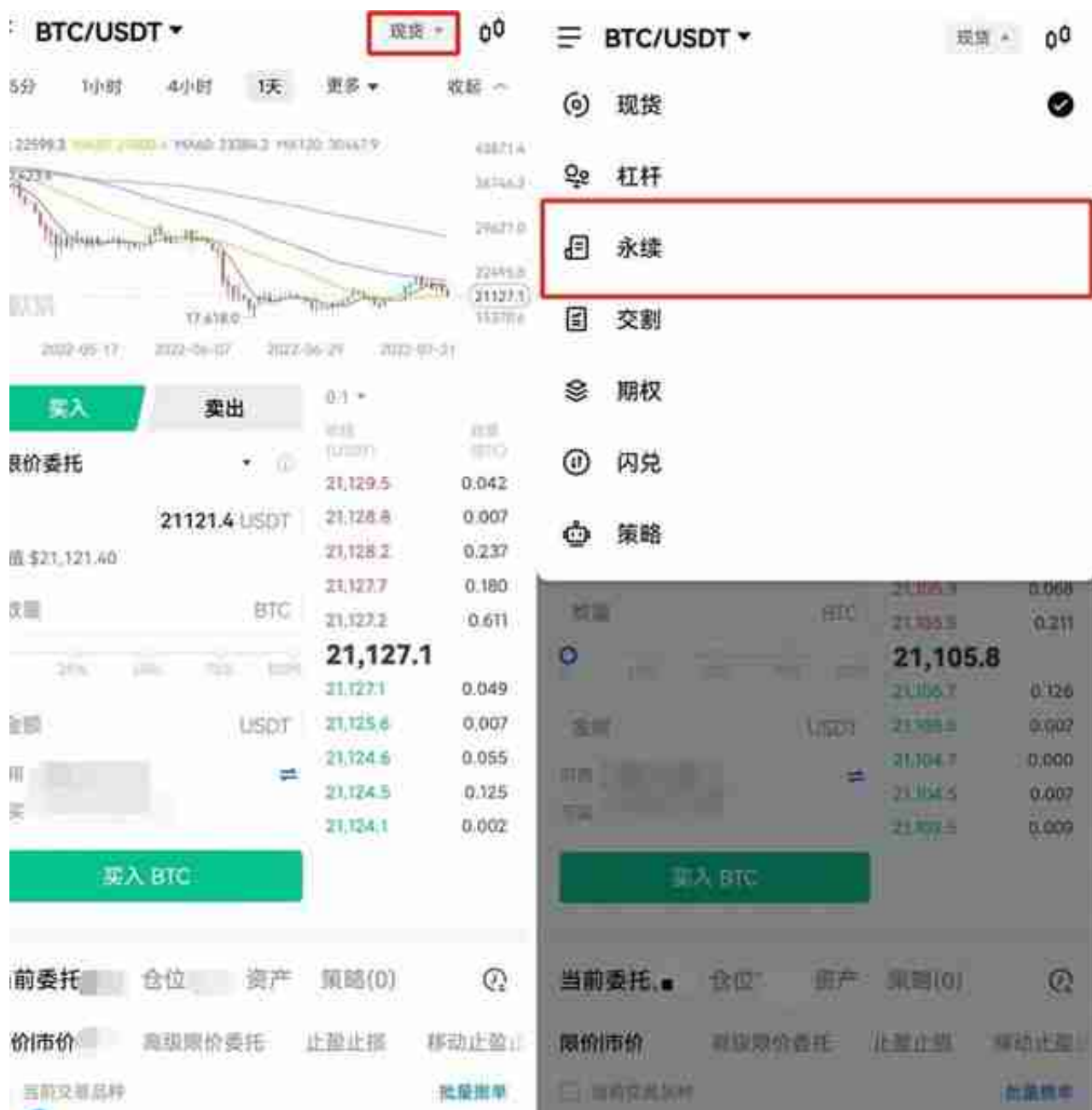
5. 永久合约分为USDT保证金合约和基于货币的保证金合约。这里以USDT保证金永续合约为例。1)首先，将我们的数字资产从资本账户转移到交易账户。如果完成，则不需要额外的转移操作。



2) 点击交易页面货币对右侧的下拉按钮，在搜索框中输入货币，在保证金交易中选择永续，选择货币对应的U标合约。(如果你当前页面在对应的币种页面，也可以直接点击右上角的按钮切换到永续合约交易模式。)



## 深入分析比特币对冲如何盈利。



3)设置杠杆比例，选择账户模式和委托类型，输入价格和数量，点击买入做多(看涨)或卖出做多(看跌)。对于未完成的委托挂单，点击【取消】按钮，取消委托。



4)挂单平仓后，可以在持仓界面查看该订单的相关数据，如保证金、收益、收益率、预计强平价等。

The screenshot shows the '持仓(1)' (Positions) section for 'BTCUSDT 永续' (BTCUSDT Perpetual). The main data displayed is:

当前委托(0)	仓位(1)	资产	策略(1)	🔍
📄 当前交易品种				默认排序 ▾
BTCUSDT 永续 多 >				🔄
全仓	3.00 x	📊		-19.41 (-0.25%) 收益(USDT)
持仓量(USDT) ②	初始保证金(USDT)			保证金率
22,462.75	7,487.73			142,030.61%
开仓均价(USDT)	标记价格(USDT)			预估强平价(USDT)
21,090.6	21,072.4			--
止盈止损		平仓		市价全平

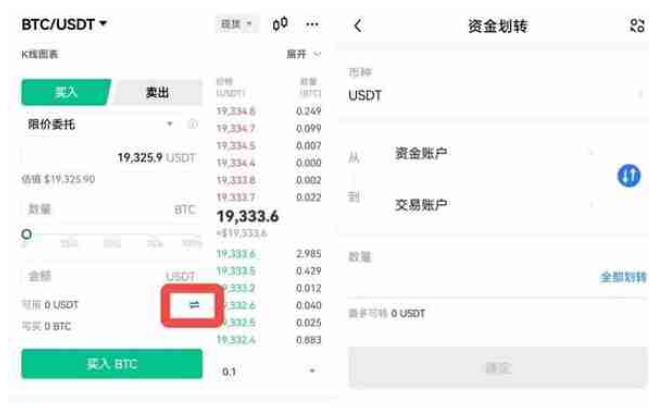
5)可以在持仓界面设置止盈止损，也可以选择平仓，输入收盘价和平仓数量确定平仓，或者选择全市价完成平仓操作。

This screenshot shows the same position management interface as above, but with a modal window open for closing the position. The modal window is titled 'BTCUSDT 永续' and contains the following fields:

- 订单: 市价
- 最新成交价: 21,072.4 USDT
- 数量: 100% USDT
- 平仓量: 12,412.38 USDT
- 预估平仓收益率: +12.58 USDT
- 平仓按钮: 平仓

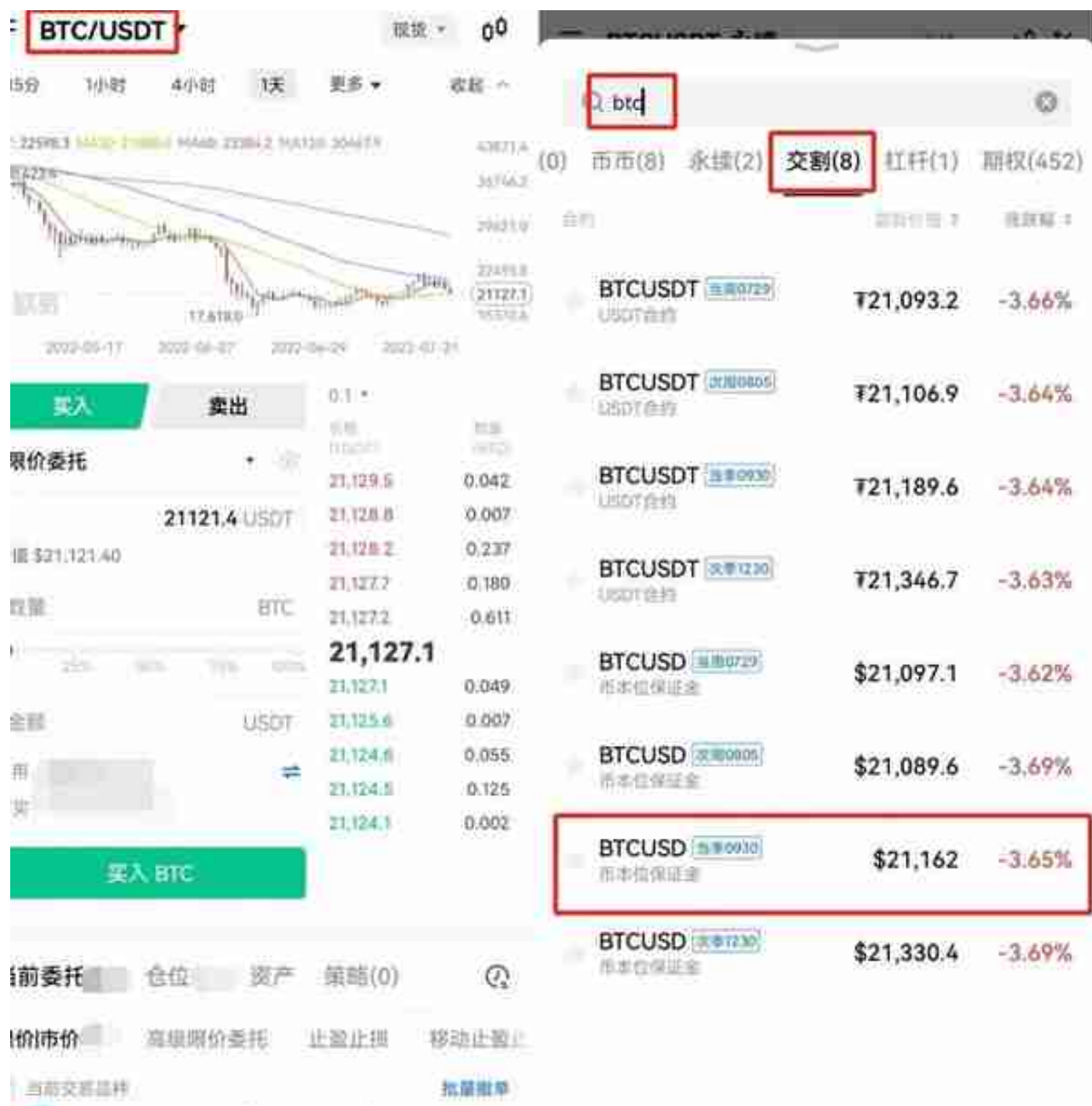
6. 交割合约分为USDT保证金交割合约和基于货币的保证金交割合约。这里以基于货币的保证金交割合约为例。1)同样，将我们的数字资产从基金账户转移到交易账

户。如果完成，则不需要额外的转移操作。



2) 点击交易页面货币对右侧的下拉按钮，在搜索框中输入货币，选择保证金交易交割，选择合约期为本周、下周、当季或下一季的基于货币的合约。以现在的合同为例。





3)设置杠杆比例，选择账户模式和委托类型，输入价格和数量，点击买入做多(看涨)或卖出做多(看跌)。对于未完成的委托挂单，点击【取消】按钮，取消委托。



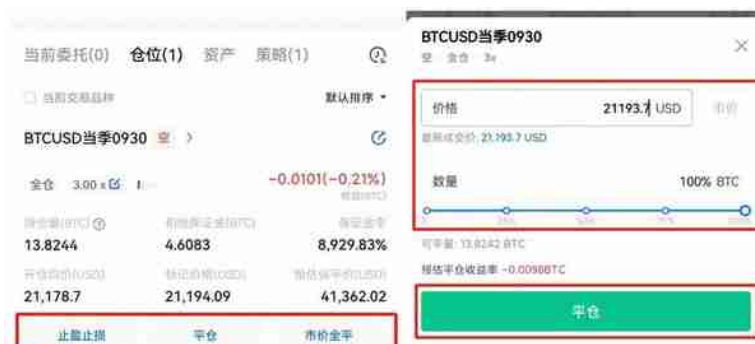
4)挂单平仓后，可以在持仓界面查看该订单的相关数据，如保证金、收益、收益率、预计强平价等。

The screenshot shows a trading interface for a BTCUSD position. At the top, it displays '当前委托(0)', '仓位(1)', '资产', and '策略(1)'. Below this, there are filters for '当前交易品种' and '默认排序'. The main position is identified as 'BTCUSD当季0930' with a '空' (short) position. The current status is '全仓' (full position) with a leverage of '3.00 x'. The profit is shown as '-0.0101 (-0.21%)' in red, with a sub-label '收益(BTC)'. A table of key metrics is provided:

持仓量(BTC) ?	初始保证金(BTC)	保证金率
13.8244	4.6083	8,929.83%
开仓均价(USD)	标记价格(USD)	预估强平价(USD)
21,178.7	21,194.09	41,362.02

At the bottom, there are three buttons: '止盈止损' (Stop Profit/Loss), '平仓' (Close Position), and '市价全平' (Market Full Close).

5)可以在持仓界面设置止盈止损，也可以选择平仓，输入收盘价和平仓数量确定平仓，或者选择全市价完成平仓操作。



以上是边肖#039；s介绍了比特币如何通过对冲获利的问题。目前市场上有很多比特币套利策略，但套利的本质是利差，有了利差就会有套利机会。如果你想了解更多关于比特币套利的知识。需要在实践中完善。唐#039；不要盲目跟风投资。在火热的比特币市场，你可能会遇到各种名义上的套利骗子。在比特币对冲之前，投资者应该先研究市场行情，然后在合适的时机开始交易。