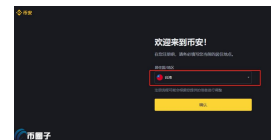


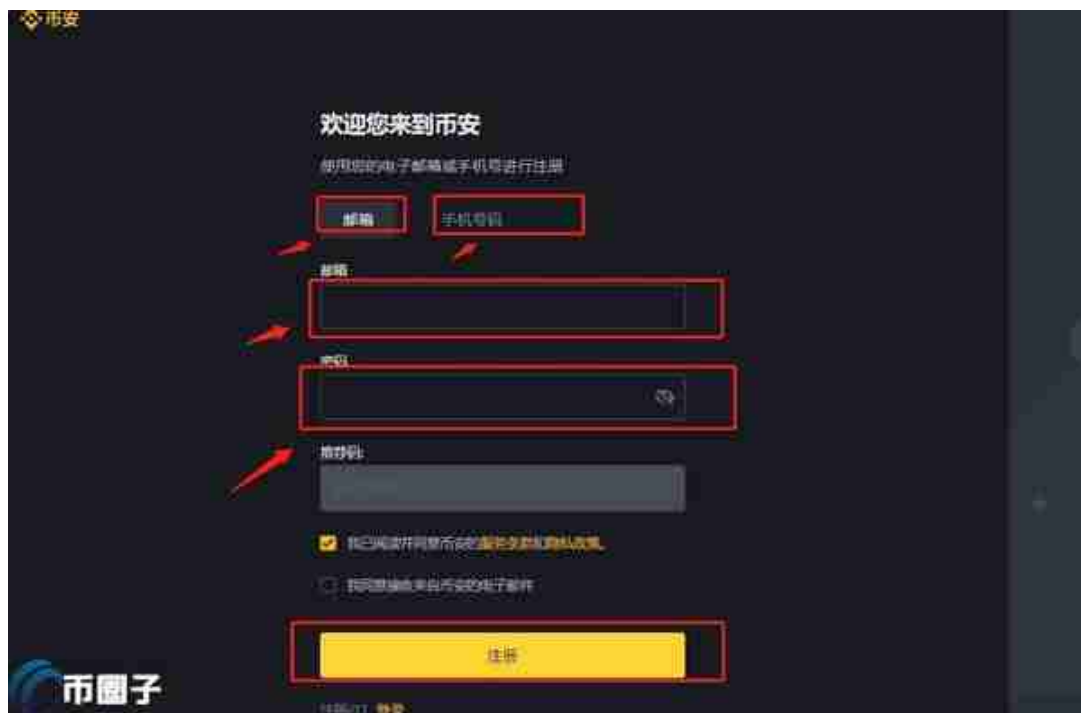
2017年以来，币安生态圈蓬勃发展，币安NFT等主要功能年年新增。此外，随着加密货币的日益普及，也为币安。例如，一些用户会对NFT或区块链的游戏更感兴趣。而另一部分可能还是新手，需要查看帮助指南。Web3生态系统不断升级，提升用户体验，币安App也不甘落后，扩大搜索引擎范围，提供强大过滤器。然而，仍有一些投资者不相信。我不知道如何在2022年注册一个货币账户。让边肖向你介绍最新的方法。2022年如何注册货币账户？最近我们国家很多小伙伴注册币安的时候，系统会显示所在地区不可用。其实币圈投资人都知道，大陆用户可以；由于相关政策的影响，他们不能用手机号码直接在货币证券交易所注册。遇到这样的问题，他们该怎么办？其实很简单，只要一招就能解决这个问题，边肖会整理出国内用户注册币安的最新流程。没有注册成功的可以试试。1.打开币安官网(点击此处注册)，选择手机或邮箱注册。



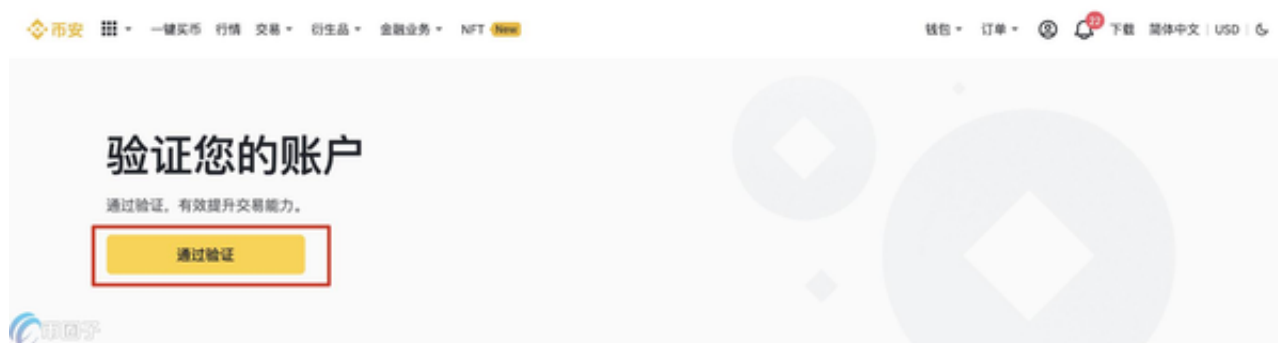
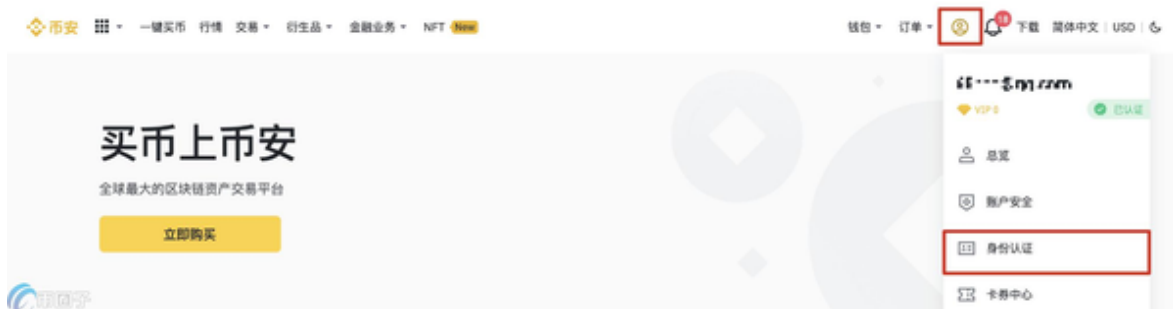
2. 在选择地区的时候，可以只选择台湾省，不会影响后续的报名。



3. 点击确定进入注册页面后，大家要选择邮箱注册，因为目前中国大陆的用户都是智能使用邮箱注册，可以按照自己的流程填写注册。(比如qq邮箱，网易邮箱，163邮箱都可以。)



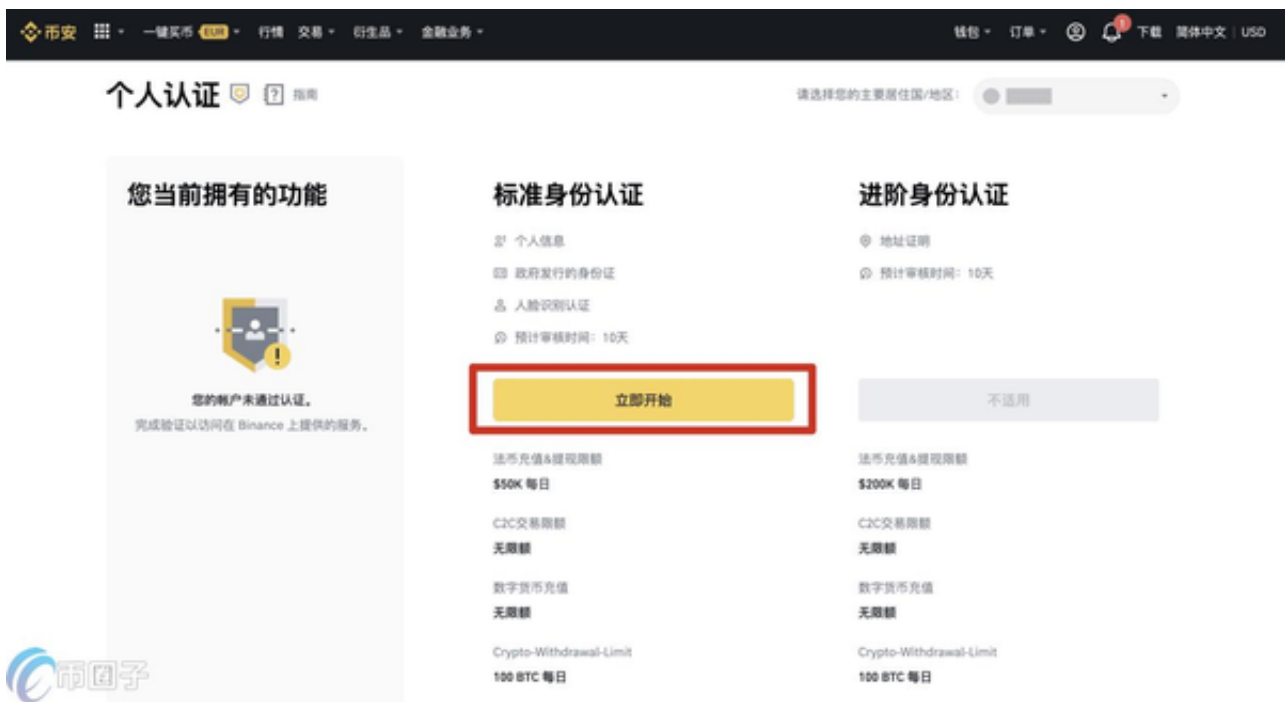
如何完成货币安全账户1的认证。登录货币安全帐户，然后单击用户中心-身份验证。



2. 或者在首页点击[已验证]。

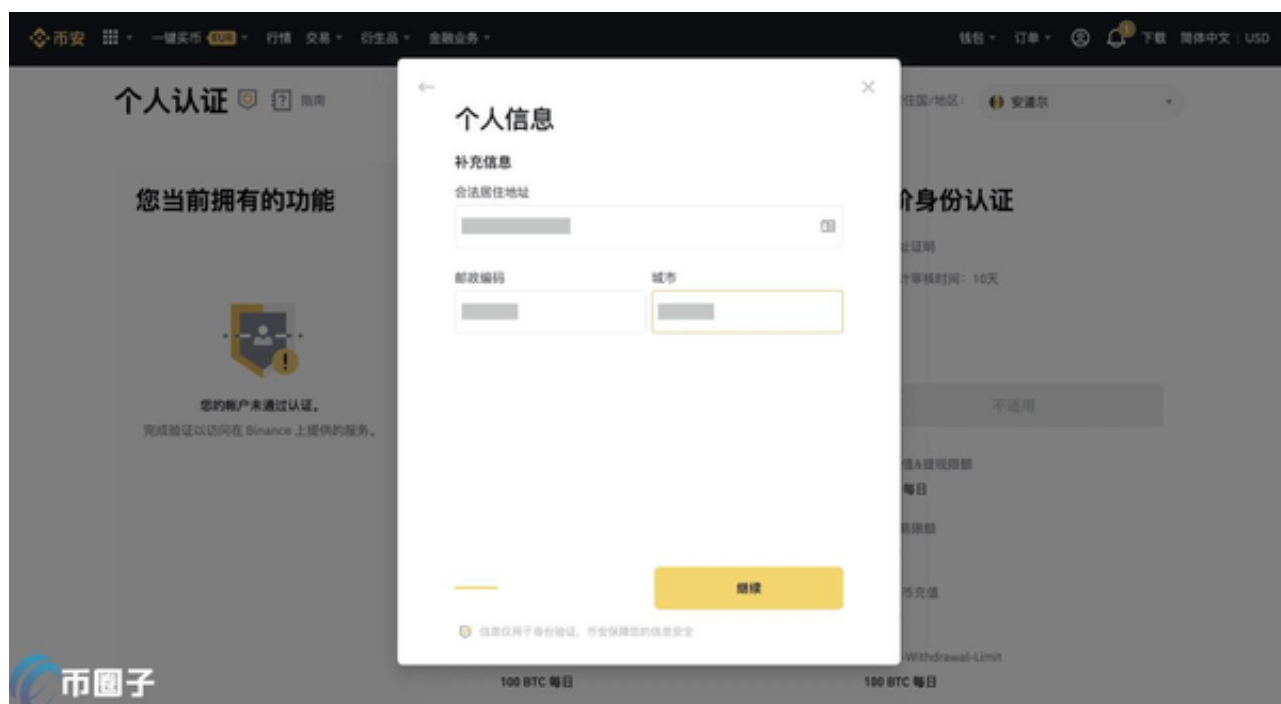
3.

这里可以看到对应的认证级别：标准认证、高级认证、企业认证。不同的国家或地区有不同的配额。单击“"旁边的按钮主要居住国家/地区”选择您居住的国家或地区。

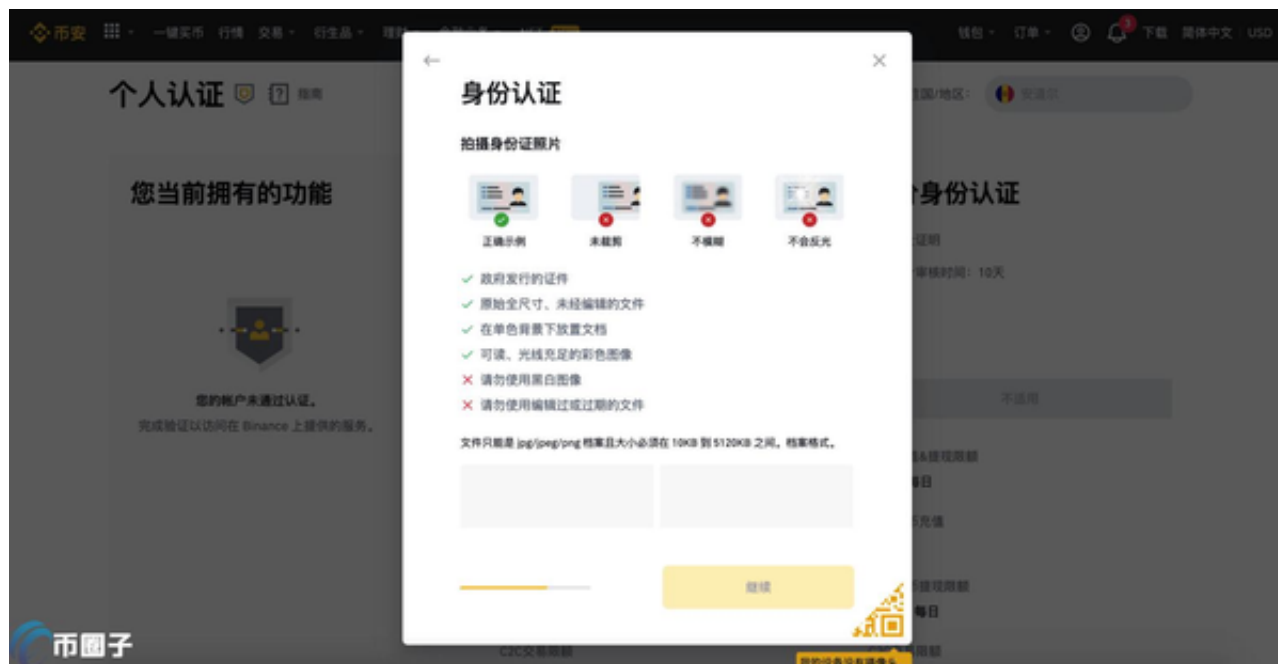
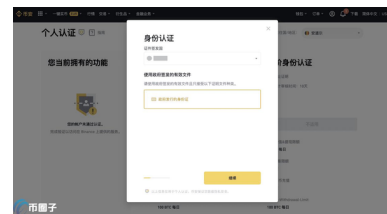


然后，单击[立即开始]验证您的个人帐户。

4. 选择您的国籍，并根据说明输入您的身份信息和补充信息。请确保您输入的所有信息与您的身份证一致。确认后就不能改了。



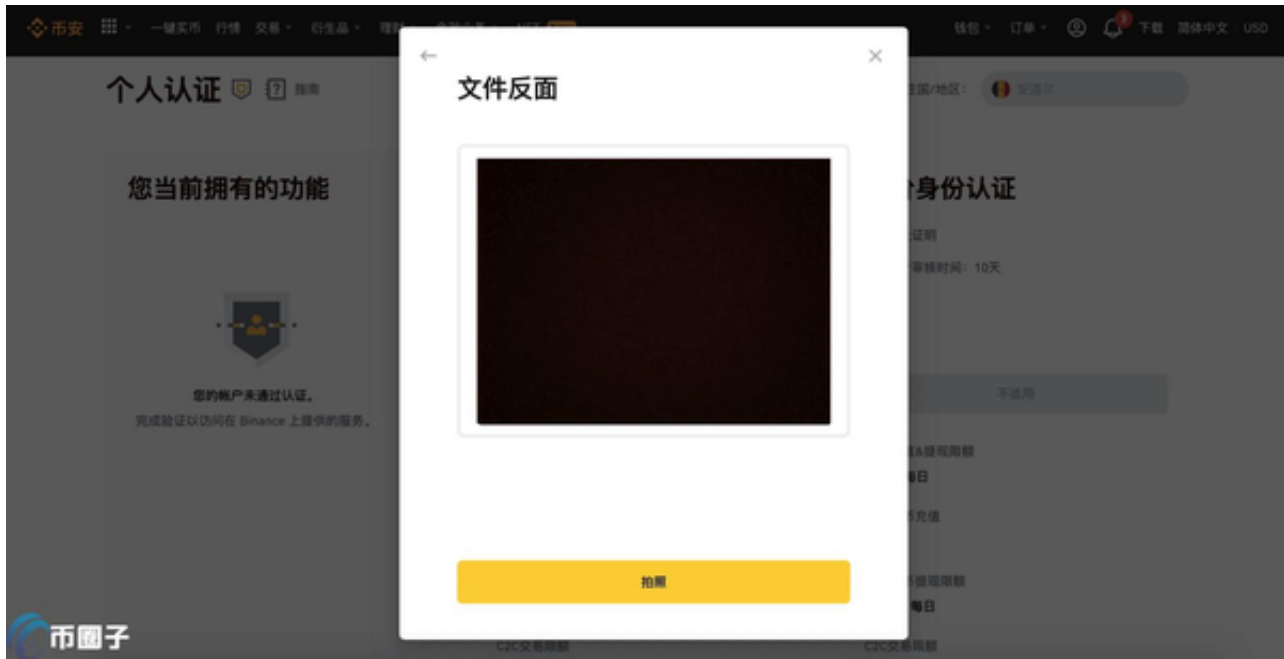
5. 单击[继续]选择证书类型和您的文件签发的国家或地区。



6. 点击[继续]拍摄并上传证件照片。

拍照时，上述信息要清晰完整地显示出来。完成后，单击[继续]。

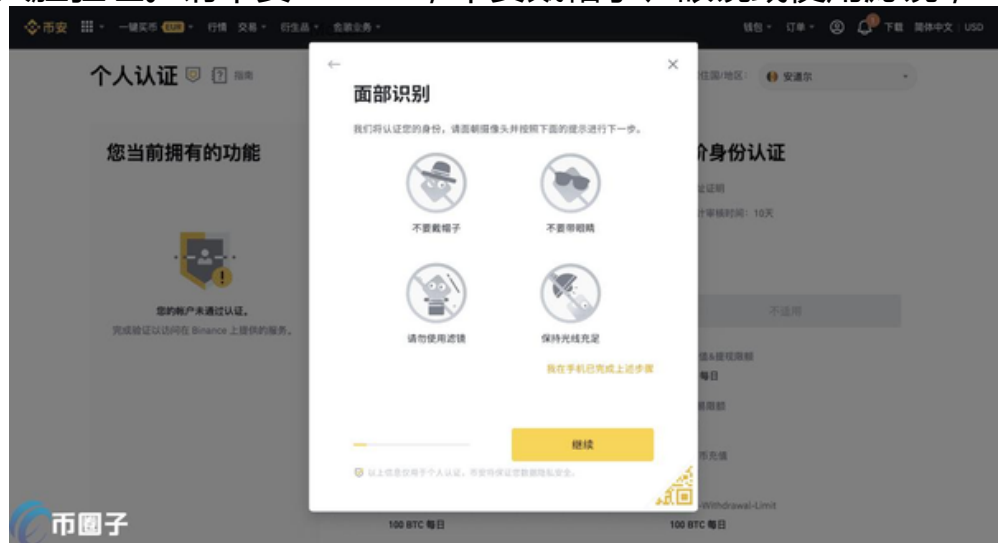




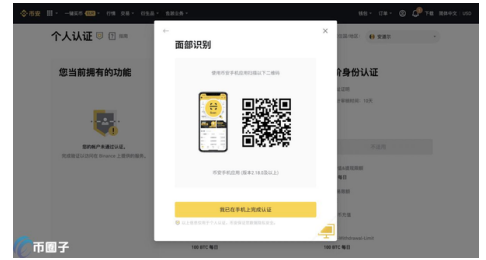
7. 上传后，点击[继续]。按照示例演示，上传您的人像照片，点击[继续]。



8. 之后会要求你完成人脸验证。请不要；不要戴帽子、眼镜或使用滤镜，并确保拍摄光线充足。



此外，还可以使用手机App扫描二维码完成人脸验证。



9. 完成以上流程后请耐心等待。毕#039；安会及时审核你的申请。一旦您的申请获得批准，我们将向您发送电子邮件通知。请在15分钟内输入您的个人基本信息并完成照片验证。在此期间，请不要刷新浏览器。。您每天最多可以尝试10次身份验证。如果申请在24小时内被拒绝10次，请等待24小时后再试。希望2022年如何注册货币安全账户的最新方法介绍能帮助到大家。在极少数情况下。如果你的自拍没有#039；与身份证不符，需要提供补充证件，等待人工验证。请注意，手动验证可能需要几天时间。毕#039；an采用全面的认证服务来确保所有用户的安全#039；资金。填写信息时请确保您提供的材料符合要求。所有新用户必须完成身份验证，才能访问币安的产品和服务，包括加密货币存款、交易和取款。对于尚未完成验证的现有用户，其账户权限将暂时更改为仅提取现金。