

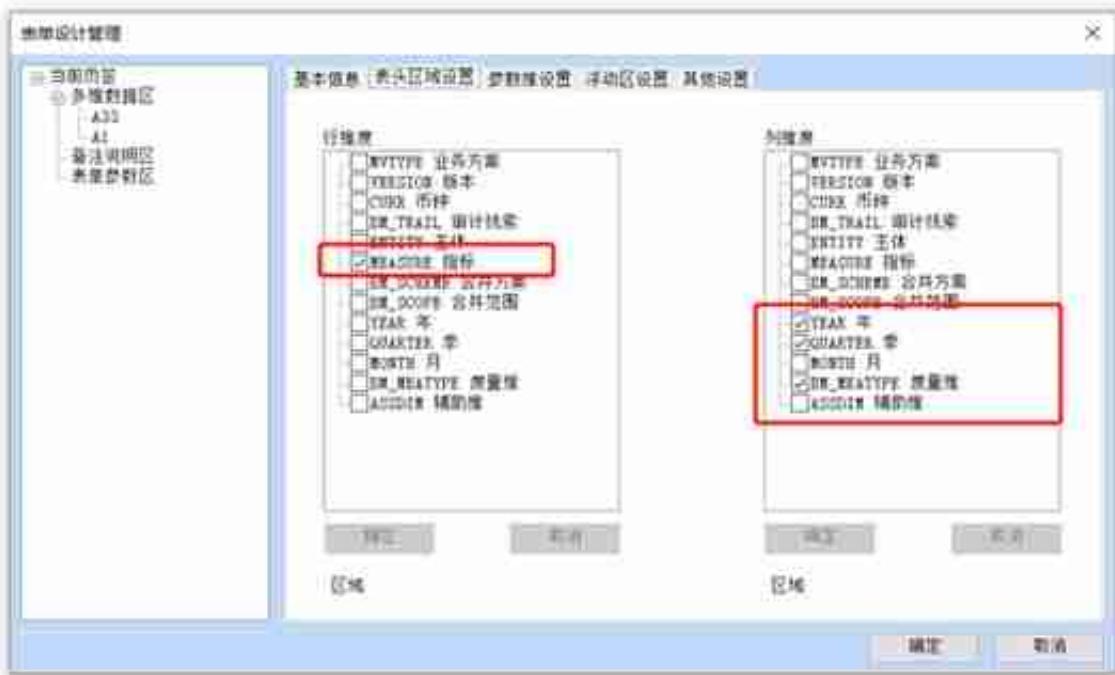
亿格用友NC Cloud

第177期

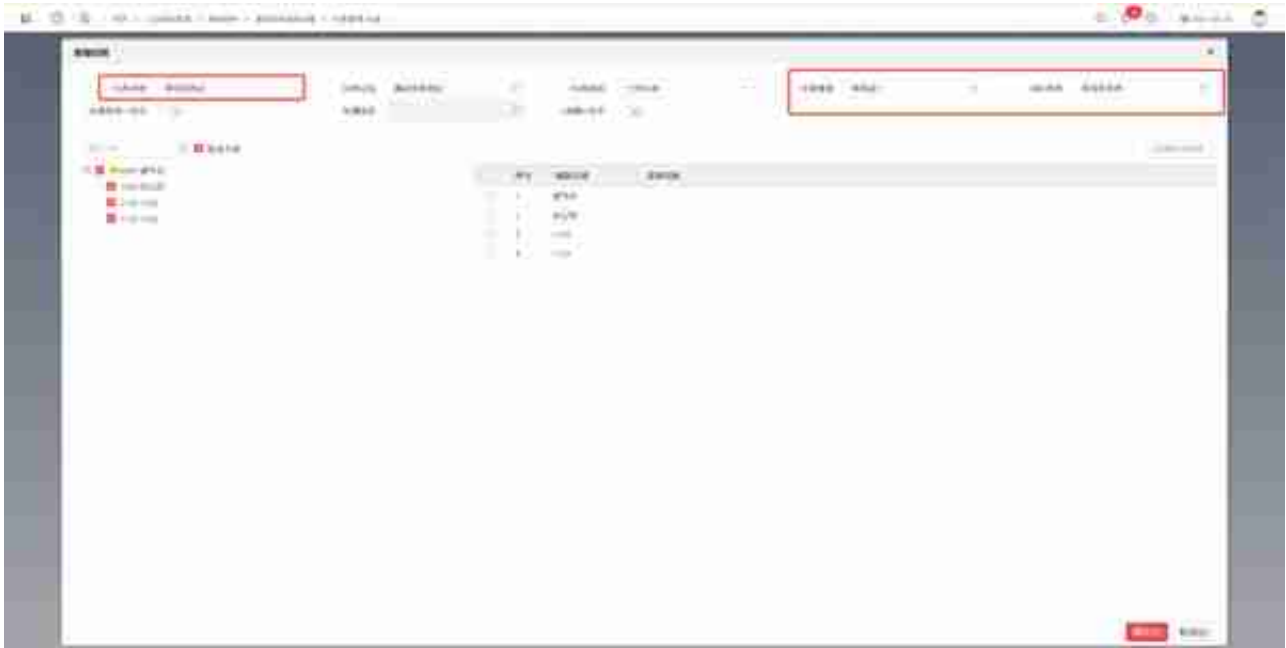
目前NC Cloud轻量端集团报表暂不支持业务函数直接按照季度取数，集团报表画表时，按照标准产品的计划期间只能选择月年日或者会计年会计月会计日，但是越来越多企业存在出具季度表的需求，该如何实现呢？

解决方案

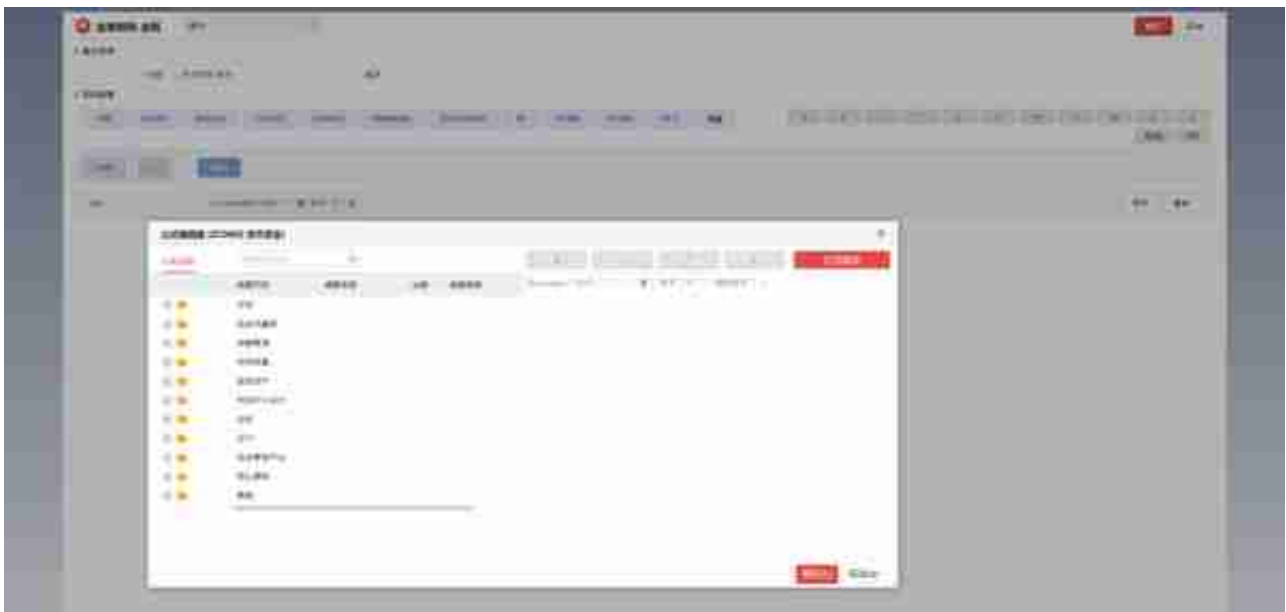
1.新建应用模型：计划期间设置成年季月。



3.画表完成后，发布套表。



5.任务启动后到报表数据中心看一下，是可以看见季度的。



2) 利润表的本期需要使用期间发生的函数，累计利用 $FIND = FIND + FIND$ 来实现 (以营业收入为例)。

本期发生。利润表的发生公式需要按季度分别设置。

第一季度：

$FIND = GLAmtWithinDateRange('6001', '@YEAR-01-01', '@YEAR-03-31', '', '贷','$

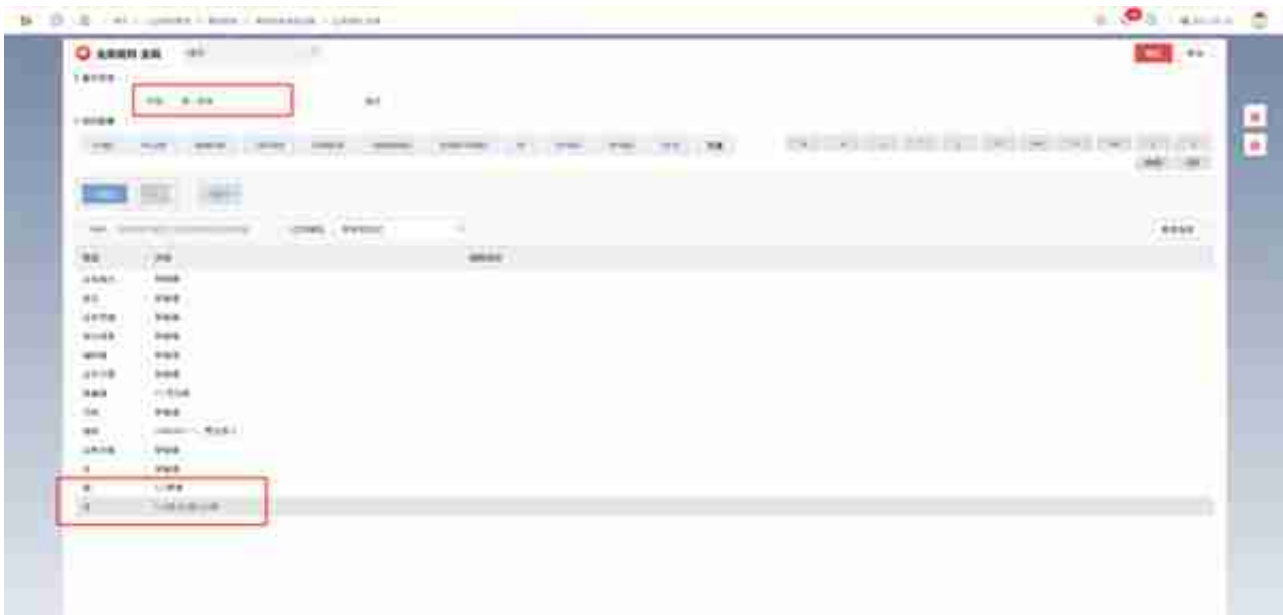
本币','Y','','组织本币','')

第二季度:

FIND=GLAmtWithinDateRange('6001','@YEAR-04-01','@YEAR-06-30','','贷','本币','Y','','组织本币',''), 以此类推。



7.注意：因为利润表的公式只能按季度分别设置，所以设置好公式，会发现同一维度的单元格会存在多条公式。但是，报表里一个单元格又不能存在多个公式。



8.设置完成后，到报表数据中心测试一下。