

主要观点

城投债策略

政策及热点事件

- 从地方债来看，发行定价基准“变轨”、多只离岸人民币地方债发行上市，市场化水平和对外开放水平进一步提升；此外，多地人大建立听取政府债务报告制度。
- 从城投企业与隐债监管来看，银保监12号文强化融资租赁公司隐债监管、相关城投企业非标融资或继续收紧，但城投企业被移出私募债负面清单，城投私募债或进一步扩容；此外，财政部发文推动PPP规范发展、严防隐债风险。

一级市场：地方债与城投债净融资规模环比均转负，发行利率环比一降一升

- 发行规模：
地方债发行规模环比大幅下降63.08%至2468.94亿元，净融资额由正转负、为-1324.04亿元；城投债发行规模持续环比回落0.41%至3575.68亿元，净融资规模由正转负、为-236.85亿元。

- 发行成本：
地方债加权平均发行利率环比下行0.13个百分点至2.83%、利差环比收窄4.88BP至10.51BP，各期限发行利率整体环比上行、发行利差整体环比均下行。城投债加权平均发行利率环比上升0.37个百分点至3.80%、发行利差环比走阔25.86BP至151.37BP，青黑贵等地发行成本较高、桂冀陕等地发行成本环比大幅上升。

二级市场：地方债、城投债交易规模一降一升，各省份城投债信用利差整体走阔

- 交易规模：
地方债交易规模环比下降13.91%，同比下降7.03%；城投债交易规模环比上升36.21%，同比上升92.81%。

- 收益率走势：
地方债收益率环比上行18.67BP，长端增幅整体低于短端，收益率曲线趋于平缓。
城投债收益率
大部分上行，信用利差整体走阔，各期限的城投债（AA⁺）到期收益率大部分上行，1年期的城投债（AA⁺）上行幅度最大、达45.00BP。

●城投债区域利差：

各省份城投债信用利差环比均走阔，云琼蒙三地走阔幅度较大。与上月4个省份利差收窄相比，11月各省份利差均走阔。

城投信用分析：盐城城投主体级别上调，异常交易规模环比上升

●据公开信息，11月中诚信将1家城投企业主体评定为AAA，为盐城城投。有169个城投主体的债券出现异常交易，规模424亿元，环比上升85.75%；区县级、AA级主体规模占比均超48%，山东异常交易规模占比超23.97%。

地方债及城投债到期分析

●地方债方面，12月有642.13亿元地方债到期。城投债方面，若带有回售条款的债券按100%行权估算，有4189.69亿元城投债面临到期或回售。

11月，在5000多亿元专项债结存限额基本发完的情况下，地方债发行规模下降超六成、净融资额转负；但地方债市场化水平和对外开放水平均有所提升，广东开始探索地方债发行利率“变轨”，发行的2只地方债定价基准由国债收益率曲线调整为地方债收益率曲线，海南、广东、深圳三地陆续发行离岸人民币地方债，进一步推进双向开放。城投债取消发行数量明显增多，发行规模较上月继续微降、净融资额同样转负，粤津沪净融资规模靠前，且当月无信用风险事件发生，江苏1家城投主体评级上调，全市场异常交易规模环比明显上升。后续在银保监会12号文强化融资租赁公司隐债监管的背景下，相关城投企业非标融资或继续收紧，但近期城投企业被移出私募债负面清单，城投私募债或进一步扩容。从城投债策略看，11月城投债信用利差已走阔至年内高点、收益率曲线趋于平缓，配置价值相对好转，但考虑到理财赎回潮带来的抛压冲击仍未平息，建议边走边看、择机运用短久期下沉策略。可继续围绕二十大报告及我国区域重大战略布局，关注参与重点项目建设的城投企业，对土地财政依赖度较高区域、非标融资占比较高主体保持慎重。

一、一级市场：地方债与城投债净融资规模环比均转负，发行利率环比一降一升

（一）地方债发行量大幅回落，城投债净融资额由正转负、取消发行规模大幅增加

11月地方债

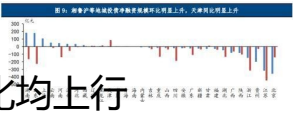
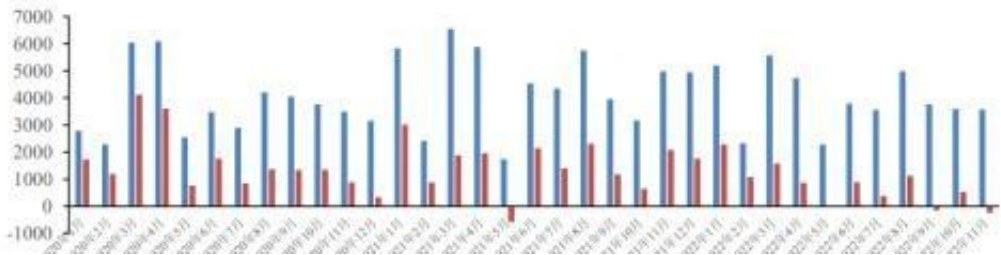
发行规模环比回落，结

构上以再融资债为主、占比超八成。

11月共发行地方债88只，发行规模为2468.94亿元，较10月下降63.08%，净融资额从10月的4444.41亿元大幅下降至-1324.04亿元；截至11月30日，存量地方债规模达34.83万亿元。从发行区域看，

共22省发行地方债，其中湖南发行规模最大、达364.97亿元，云南、河南、江苏均超过200亿元。从发行期限看，10年期地方债发行规模最大，为700.41亿元、占比28.37%，10年及以上期限占比达48.90%、较上月下降21.30个百分点；地方债加权平均发行期限由上月的14.81年缩短至9.93年。从发行结构看，随着10月5000多亿专项债地方结存限额基本发行完毕，11月新增债发行35只，发行规模环比大幅下降88.93%至490.95亿元，其中新增专项债发行45.07亿元，占全部地方债发行规模的18.43%。截至11月30日，今年累计发行新增地方债47347.93亿元；其中新增一般债累计发行7182.11亿元，完成全年限额（7200亿元）的99.75%，新增专项债累计发行40165.82亿元。再融资债发行53只，发行规模环比下降12.19%至1977.99亿元，占地方债发行规模的80.12%，全部用于偿还到期地方政府债券本金。此外，11月海南、深圳、广东共发行7只离岸人民币地方债。具体来看，11月2日海南在港交所发行3只专项债、总规模50亿元，主要投向海洋环境保护、绿色经济发展和重点领域民生保障项目，是我国地方政府首次在离岸市场发行蓝色债券和可持续发展债券；11月7日深圳在港交所发行3只专项债、总规模50亿元，其中包括绿色债券、蓝色债券各1只；11月7日广东省在澳门金交所发行1只专项债、规模20亿元。截至11月30日，我国地方政府已在离岸市场发行上市11只地方债，规模合计192亿元，具体情况详见附表。

图 4：城投债发行规模微降、净融资额由正转负



（二）地方债发行利率同环比均下行，城投债发行利率利差同环比均上行

地方债发行利率、利差同环比均下行，各期限发行利率环比涨跌互现、发行利差环比均下行。11月地方债加权平均发行利率为2.83%，环比下降0.13个百分点，同比下降0.56个百分点；发行利差为10.51BP，环比收窄4.88BP，同比收窄13.15BP。从期限看，发行利率涨跌互现，其中7年期、10年期、20年期基本保持不变，15年期环比下行0.06个百分点，其余期限发行利率上行，5年期上行幅度最多、为0.04个百分点；

各期限发行利差环

比均下行，其中3年期收窄最多，达9.

36BP。从券种看，

一般债发行利率上升1.16BP至2.77%，发行利差收窄6.35BP至10.84BP；专项债发行利率下降11.6

9BP至2.89%，发行利差收窄4.7

6BP至10.19BP。从区域看，

广西发行利率最高、为3.31%，河北发行利率最低、为2.35%；内蒙古发行利差最高、达26.81 BP，广东发行利差最低、达0.46BP。11月广东共发行2只地方债，发行定价基准由“财政部-国债收益率曲线”向“财政部-

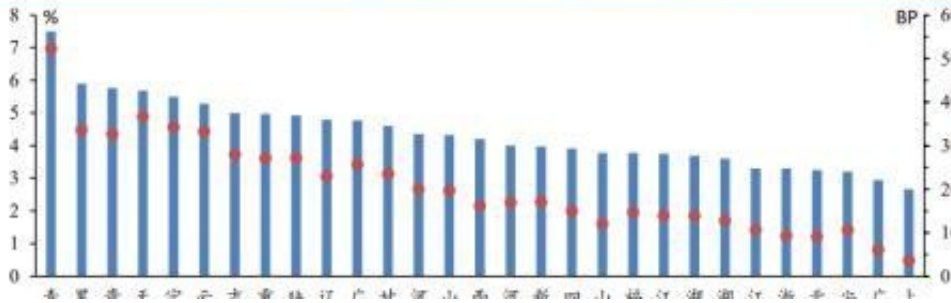
地方债收益率曲线”转变，发行利差明显更低。

表 2：各期限、各等级城投债加权平均发行利率及发行利差

债券级别	1 年以下	环比变动	3 年	环比变动	5 年	环比变动
AAA	2.98%	42bp↑	3.46%	31bp↑	3.35%	5bp↑
	99bp	14bp↑	107bp	18bp↑	79bp	5bp↓
AA+	3.74%	108bp↑	3.84%	26bp↑	4.26%	43bp↑
	177bp	82bp↑	147bp	16bp↑	169bp	35bp↑
AA	4.10%	73bp↑	4.86%	43bp↑	5.32%	46bp↑
	209bp	46bp↑	249bp	32bp↑	279bp	42bp↑

数据来源：Wind, 中诚信国际城投行业数据库

图 12：青海城投债加权平均发行利率、发行利差均最高

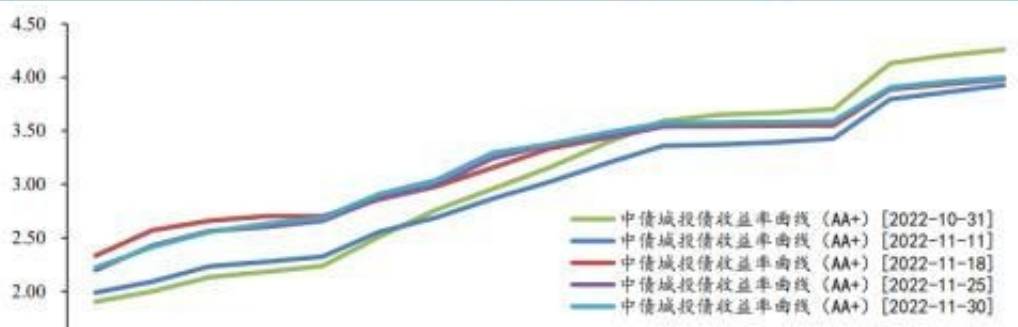


(二) 地方债与城投债收益率整体上行，收益率曲线趋于平缓

债市收益率中枢明显上行，地方债各期限收益率均上行，长端增幅整体低于短端，收益率曲线趋于平缓。

具体来看，地方债各期限到期收益率环比均上行，整体上行18.67BP，其中除剩余期限7年、10年地方债外其余期限地方债增幅均在10BP以上，剩余期限1年的地方债增幅最大、达33BP。

图 16: 城投债收益率大部分上行, 剩余期限 1 年的城投债收益率增幅较大



序号	债券名称	异常日期	异常次数	异常规模	异常主体
1	2022年11月15日	1	100.00	100.00	XX
2	2022年11月15日	1	100.00	100.00	XX
3	2022年11月15日	1	100.00	100.00	XX
4	2022年11月15日	1	100.00	100.00	XX
5	2022年11月15日	1	100.00	100.00	XX
6	2022年11月15日	1	100.00	100.00	XX
7	2022年11月15日	1	100.00	100.00	XX
8	2022年11月15日	1	100.00	100.00	XX
9	2022年11月15日	1	100.00	100.00	XX
10	2022年11月15日	1	100.00	100.00	XX

三、城投信用分析：盐城城投主体级别上调，城投债异常交易规模环比上升

(一) 信用级别调整：盐城城投主体级别上调

根据公告信息，11月25日，中诚信国际将江苏省盐城市城市资产投资集团有限公司的主体评级评定为AAA，主要原因为该主体受政府支持力度大、区域经济持续增强、业务多元化且竞争力强。具体情况见附表。

(二) 信用风险事件：无城投信用事件发生

根据公开信息，本月无城投企业信用风险事件。

(三) 异常交易情况：异常交易规模环比上升，仍集中于弱资质主体

11月共有169家城投主体出现异常交易，即成交价格较估值偏离度^[2]较大，异常交易797次、环比增加355次，规模达424.00亿元，环比上升85.75%。从地区分布看，山东省异常交易规模占比明显较高，达101.63亿元、占比23.97%；其中济宁市市中区城建投资有限公司、威海蓝创建设投资有限公司、邹城市城资控股集团有限公司异常交易规模明显高于其他城投企业，分别为27.81亿元、9.51亿元、7.29亿元，占山东省总规模超四成，其中发生异常交易最多的公募债项为山东省青州市城市建设投资开发有限公司的“20青州债”，在11月7日-16日发生5次异常交易、规模4.73亿元。

从主体

级别和行政层级看，弱资质

主体异常交易规模占比明显较高。具

体来看，

AA级及以下主体异常交易规模占比达55.41%，环比下降8.83个百分点；区县级城投平台异常交易规模占比达48.44%，环比下降14.47个百分点，低评级、低行政层级城投平台信用风险有所减少。

AA级及以下主体异常交易规模占比达55.41%，环比下降8.83个百分点；区县级城投平台异常交易规模占比达48.44%，环比下降14.47个百分点，低评级、低行政层级城投平台信用风险有所减少。

（四）公告提前兑付情况：6家城投企业发布提前兑付债券本息公告

根据公告信息，本月有6家城投企业发布提前兑付债券本息公告，提前兑付本息规模共计34.2亿元，涉及江西、上海、贵州、广西、天津及江苏六地城投，具体情况见附表。截至11月30日，2022年共有44只城投债券公告提前兑付，提前兑付本息共计265.12亿元。

四、到期情况与城投策略

年内地方债与城投债到期压力仍存，12月地方债到期642.13亿元、城投债到期2815.38亿元。地方债方面，

12月共有642.13亿元到期，从区域上看，辽宁（216.60亿元）、北京（178.12亿元）到期规模超1

50亿，需持续关注重点地区的地方

债滚动压力。城投债方面，

若带有回售条款的债券按100%行权估算，12月共有4189.69亿元城投债面临到期及回售。从级别看，

年内到期城投债以AAA级为主、

占比超四成，AA⁺

级占比超三成，AA级占比超二成；从区域看，

从行政层级看，

地市级、区县级和省级城投债到期规模占比分别为39.56%、34.81%、25.64%，仍需关注相关区域较低行政层级城投企业再融资压力。

从城投债配置策略看，11月利率中枢明显抬升且短期内持续上行动力不足，城投债信用利差已走阔至年内高点、收益率曲线趋于平缓，配置价值相对好转，但考虑到理财赎回潮带来的抛压冲击仍未平息，建议边走边看、择机运用短久期下沉策略。

可继续围绕二十大报告及我国区域重大战略布局，关注参与重点项目建设的城投企业，对土地财

政依赖度较高区域、非标融
资占比较高主体保持慎重。

11月利率中枢受防疫政策优化、地产利好政策密集出台、降准落地引发宽信用预期等因素影响整体上行，城投债信用利差持续走阔至年内高点、收益率曲线趋于平缓，而后续随着疫情政策进一步放开，市场情绪有望不断回暖，叠加跨年流动性合理充裕预期，利率中枢持续上行动力不足，因此当前已达到较好的城投债配置时点。鉴于11月短期限、低等级品种利差走阔明显，因此短期内可采取短久期下沉策略，但仍需密切关注理财等资管产品的赎回情况，防止受制于债券市场负反馈带来的进一步抛压冲击，可边走边看、在中低等级城投信用利差进一步拉大的时点择机配置。

从区域挖掘上看，

建议继续围绕二十大报告及我国区域重大战略进行布局，可关注承接专项债等重点项目的地市级、区县级城投企业，如对广东、浙江、山东、江苏、湖北、广西、重庆等承接专项债项目较多的省份进行挖掘；以及关注积极参与新型城镇化建设、城乡融合发展等的县级城投区域。从风险规避上看，

需持续对土地财政依赖度较高区域、债务负担较重及非标融资占比较高的主体保持慎重。

政策及热点事件概况	
日期	热点事件
2022/11/9	《关于2022年广东省地方政府再融资专项债券（八期）发行有关事宜的通知》、《关于2022年广东省地方政府再融资一般债券（九期）发行有关事宜的通知》提出以“财政部-中国地方债收益率曲线”为地方债定价基准。
2022/11/18	财政部发布《关于进一步推动政府和社会资本合作（PPP）规范发展、阳光运行的通知》（财金〔2022〕119号）
2022/11/22	《人民日报》发文《多数地方人大建立听取政府债务报告制度》
	银保监会公布《关于加强金融租赁公司融资租赁业务合规监管有关问题的通知》（银保监

每月融资平台投融资项目执行情况表						
债券名称	公告日期	期限	发行	发行规模	发行人	信用评级
22-山东公用 CP002	2022/1/29	2	路演发行	1	山东公用控股股份有限公司	AA+
22-招商资管 SCP003	2022/1/16	3	路演发行	623660	招商局资管有限公司	AAA
22-嘉城资管 MTN001	2022/1/30	2.8	路演发行	3	河南嘉城资产管理股份有限公司	AA+
22-宏信华 MTN001	2022/1/11	4.5	路演发行	3	河南宏信华投资集团有限公司	AA
22-豫商花柳 PPN001	2022/1/17	2	路演发行	3	河南豫商花柳投资集团有限公司	AA
22-郑州发展 SCP008	2022/1/14	6	路演发行	67397	郑州发展投资集团有限公司	AAA
22-中煤弘一 SCP011	2022/1/10	20	路演发行	3	河南中煤弘一投资集团有限公司	AA+
22-豫商恒信 SCP001	2022/1/28	2	路演发行	67397	河南豫商恒信投资集团有限公司	AAA
22-嘉信资管 MTN003B	2022/1/22	2.5	路演发行	5	河南嘉信资产管理股份有限公司	AA
22-中煤弘一 PPN04	2022/1/11	3	路演发行	3	河南中煤弘一投资集团有限公司	AA+
22-中煤弘一 PPN01	2022/1/24	8	路演发行	2	河南中煤弘一投资集团有限公司	AA+
22-中煤弘一 PPN03	2022/1/22	6	路演发行	1	河南中煤弘一投资集团有限公司	AA+
22-中煤弘一 PPN05	2022/1/21	10	路演发行	5	河南中煤弘一投资集团有限公司	AA+
22-豫发 D2	2022/1/15	12	路演发行	3	河南豫发资产管理有限公司	AA+
22-豫发 D2	2022/1/16	11	路演发行	5	河南豫发资产管理有限公司	AA
22-兴发 04	2022/1/11	15	路演发行	7	河南兴发资产管理有限公司	AAA
22-兴发 03	2022/1/11	15	路演发行	8	河南兴发资产管理有限公司	AAA
22-嘉城资管 MTN001B	2022/1/22	5	路演发行	3	河南嘉城资产管理股份有限公司	AA
22-豫发资管	-	-	-	-	河南豫发资产管理有限公司	-