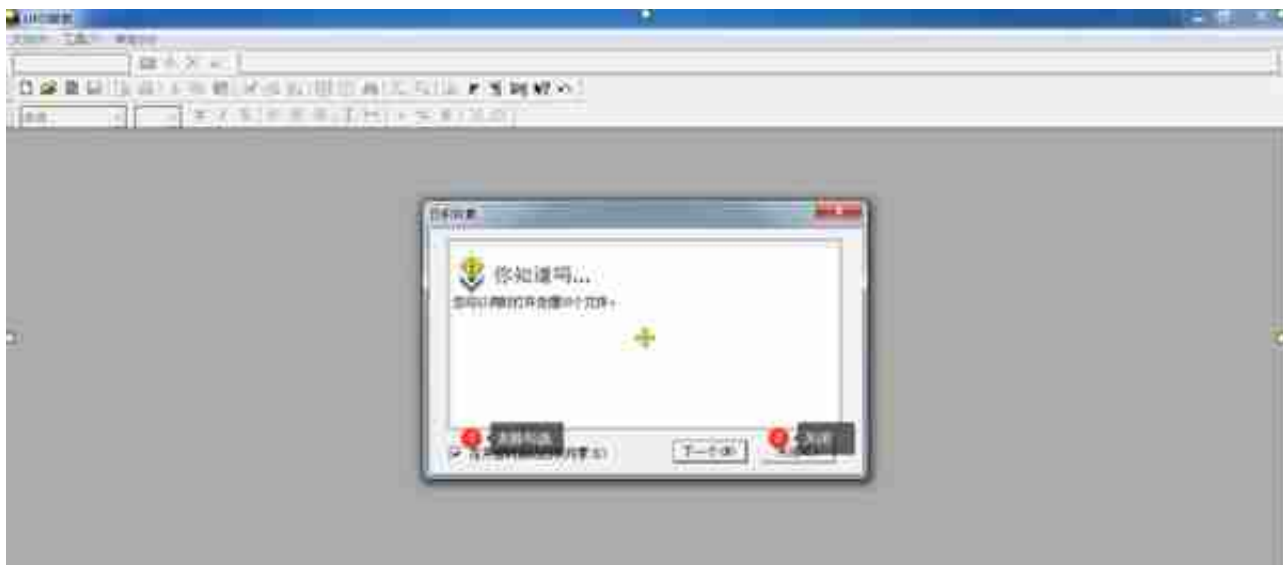


## 跟强零贰学用友U810.1

高职本科会计专业《会计电算化》课程，大部分使用此版本作为教学。本文通过图解的方式，让学员快速掌握用友U810.1的操作



## 2) UFO报表打开



## 3) 调用系统模板

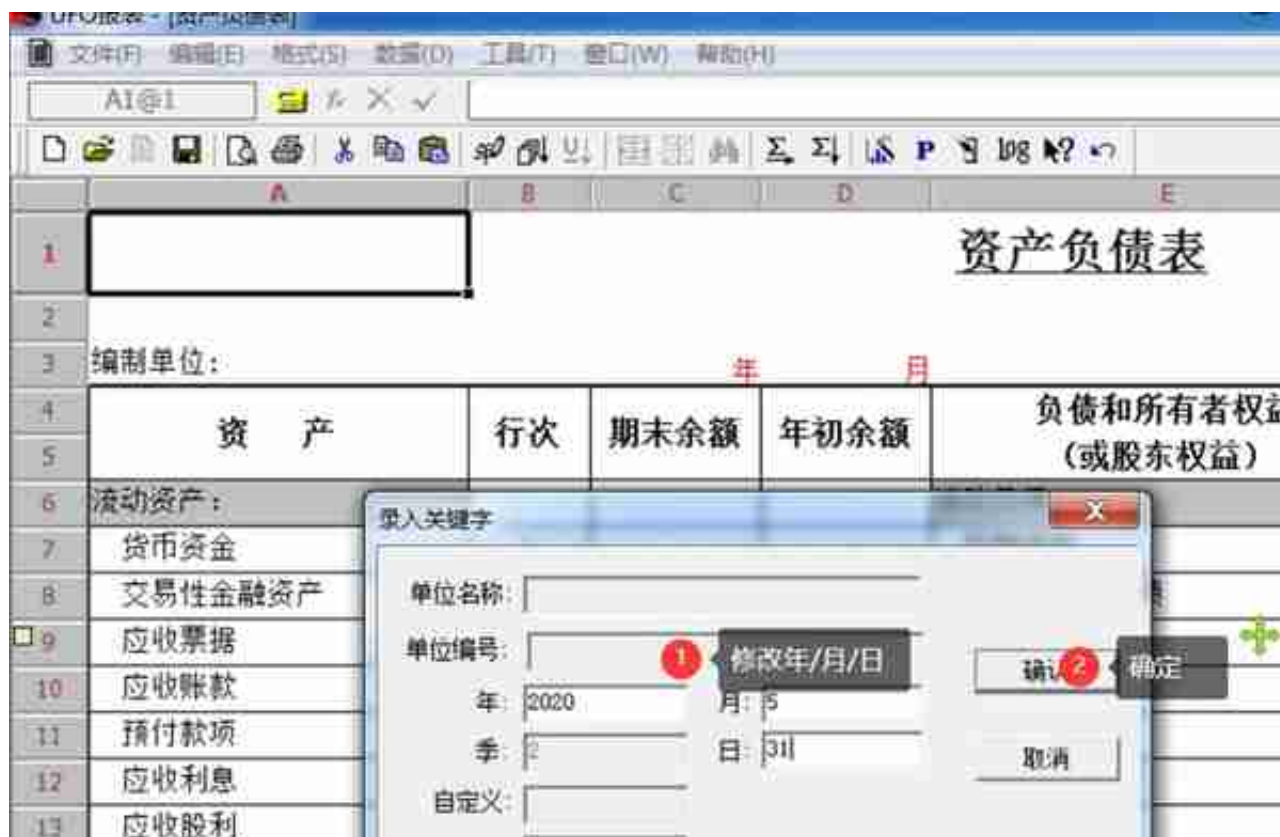
行次	期末余额	年初余额	负债和所有者权益 (或股东权益)	行次	期末余额	年初余额
			流动资产:			
1	公式单元	公式单元	货币资金	22	公式单元	公式单元
2	公式单元	公式单元	交易性金融资产	23	公式单元	公式单元
3	公式单元	公式单元	应收票据	24	公式单元	公式单元
4	公式单元	公式单元	应收账款	25	公式单元	公式单元
5	公式单元	公式单元	预收账款	26	公式单元	公式单元
6	公式单元	公式单元	应付职工薪酬	27	公式单元	公式单元
7	公式单元	公式单元	应交税费	28	公式单元	公式单元
8	公式单元	公式单元	应付利息	29	公式单元	公式单元
9	公式单元	公式单元	应付股利	30	公式单元	公式单元
10			其他应付款	31	公式单元	公式单元
11			一年内到期的非流动资产	32		

行次	期末余额	年初余额	负债和所有者权益 (或股东权益)	行次	期末余额	年初余额
			流动资产:			
1	公式单元	公式单元	货币资金	22	公式单元	公式单元
2	公式单元	公式单元	交易性金融资产	23	公式单元	公式单元
3	公式单元	公式单元	应收票据	24	公式单元	公式单元
4	公式单元	公式单元	应收账款	25	公式单元	公式单元
5	公式单元	公式单元	预收账款	26	公式单元	公式单元
6	公式单元	公式单元	应付职工薪酬	27	公式单元	公式单元
7	公式单元	公式单元	应交税费	28	公式单元	公式单元
8	公式单元	公式单元	应付利息	29	公式单元	公式单元
9	公式单元	公式单元	应付股利	30	公式单元	公式单元
10			其他应付款	31	公式单元	公式单元
11			一年内到期的非流动资产	32		



打开系统模板另存为演示

### 5) 录入【关键字】计算表页



UFO报表 - [报表格式设计]

文件(F) 编辑(E) 格式(O) 数据(D) 工具(T) 窗口(W) 帮助(H)

地址: 10.10.10.10

资产负债表

编制单位: 2020年 五月 31日 单位: 元

资产	行次	期末余额	年初余额	负债和所有者权益 (或股东权益)	行次	期末余额	年初余额
流动资产:				流动负债:			
货币资金	1	105,000.00	3,000.00	短期借款	32		
交易性金融资产	2			交易性金融负债	33		
应收票据	3			应付票据	34		
应收账款	4	23,800.00	1,200.00	应付账款	35		
预付款项	5			预收款项	36		
应收利息	6			应付职工薪酬	37		
应收股利	7			应交税费	38	2,800.00	
其他应收款	8			应付利息	39		
存货	9			应付股利	40		
一年内到期的非流动资产	10			其他应付款	41		
其他流动资产	11			一年内到期的非流动负债	42		
流动资产合计	12	128,800.00	4,200.00	其他流动负债	43		

UFO报表 - [报表格式设计]

文件(F) 编辑(E) 格式(O) 数据(D) 工具(T) 窗口(W) 帮助(H)

资产负债表

编制单位: 2020年 五月 31日 单位: 元

非流动资产:				所有者权益(或股东权益):			
长期借款	44			实收资本(或股本)	54		
应付债券	45			资本公积	55		
长期应付款	46			减: 库存股	56		
专项应付款	47			盈余公积	57		
预计负债	48			未分配利润	58		
递延所得税负债	49						
其他非流动负债	50						
非流动负债合计	51						
负债合计	52						
所有者权益合计	53						
所有者权益合计	54						
资本公积	55						
减: 库存股	56						
盈余公积	57						
未分配利润	58						

## 用友u8项目设置(用友u8项目编码规则怎么改)

Code	Account Name	Code	Account Name
14	流动资产:	44	流动负债合计
15	货币资金	45	非流动负债:
16	短期投资	46	长期借款
17	应收票据	47	应付债券
18	应收账款	48	长期应付款
19	预付账款	49	专项应付款
20	存货	50	预计负债
21	长期股权投资	51	递延所得税负债
22	固定资产	52	其他非流动负债
23	在建工程	53	非流动负债合计
24	无形资产	54	负债合计
25	开发支出	55	所有者权益(或股东权益):
26	油气资产	56	实收资本(或股本)
27	长期待摊费用	57	资本公积
28	递延所得税资产	58	减: 库存股
29	其他非流动资产	59	盈余公积
			未分配利润
			所有者权益(或股东权益)合计

UFO报表: [资产负债表2020]

文件(F) 编辑(E) 格式(O) 数据(D) 窗口(W) 帮助(H)

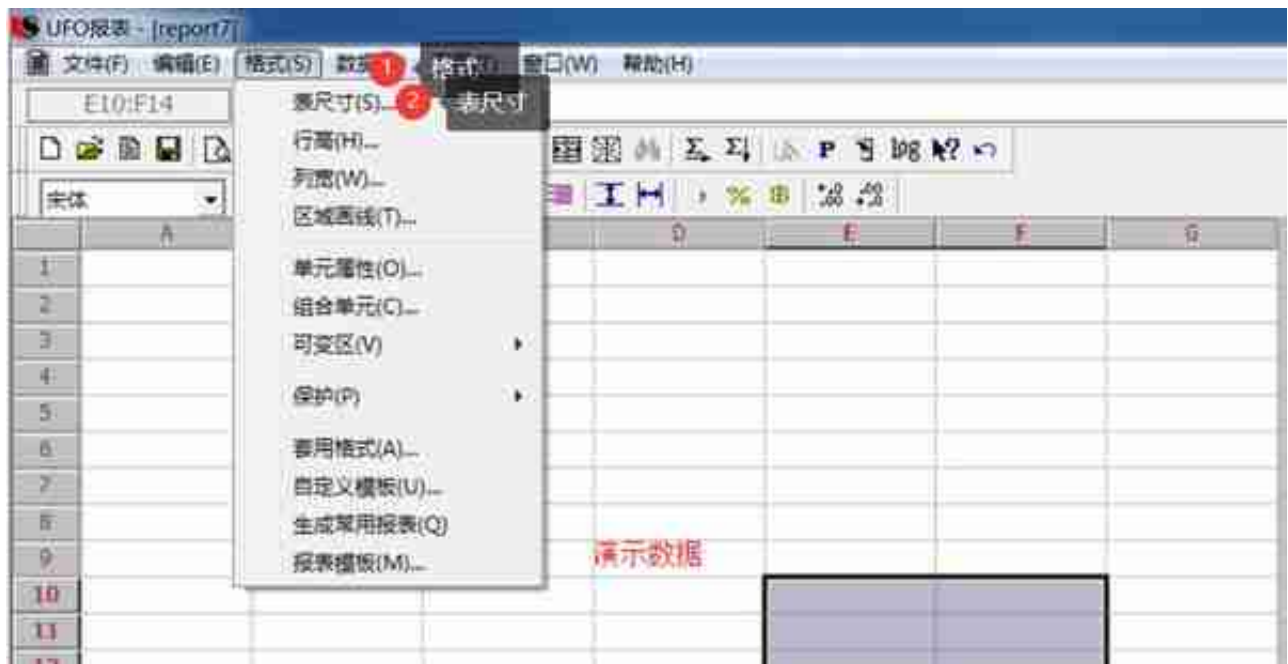
2021:2027

Code	Account Name	Code	Account Name	Value	Value
	流动资产:	44	流动负债合计	2,600.00	
	非流动负债:				
	长期借款	45			
	应付债券	46			
	长期应付款	47			
	专项应付款	48			
	预计负债	49			
	递延所得税负债	50			
	其他非流动负债	51			
	非流动负债合计	52			
	负债合计	53		2600.00	
	所有者权益(或股东权益):				
	实收资本(或股本)	54		200,000.00	100
	资本公积	55			
	减: 库存股	56			
	盈余公积	57			
	未分配利润	58		-75,800.00	-95
	所有者权益(或股东权益)合计	59		124,200.00	4

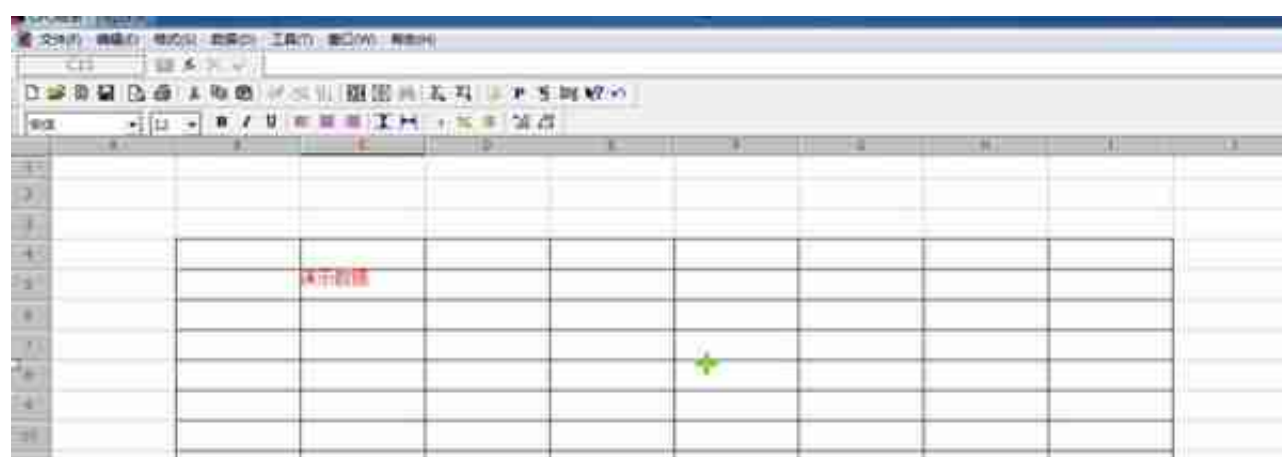
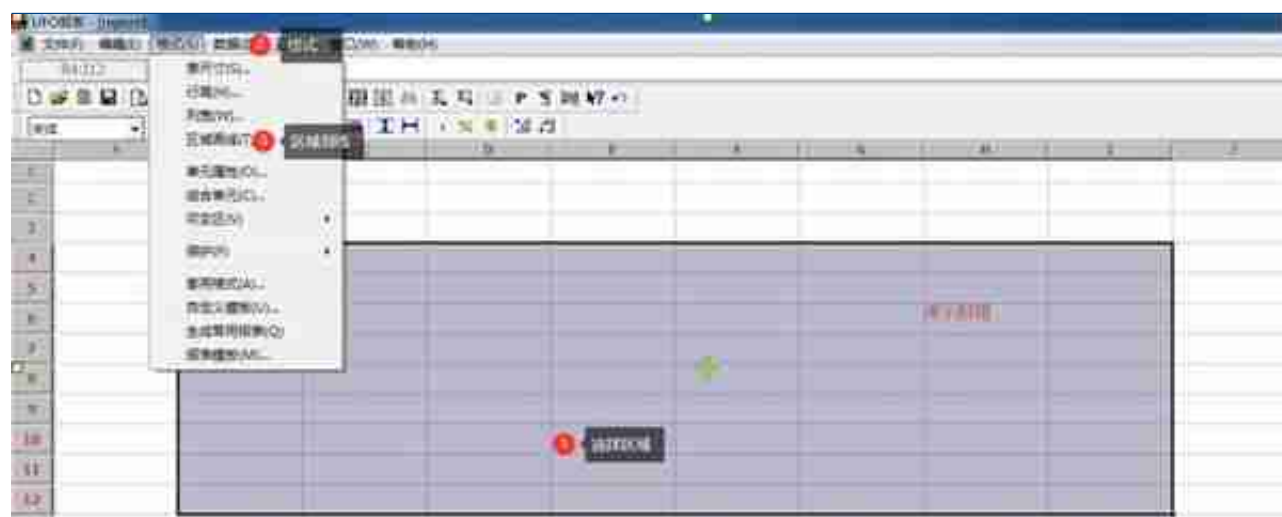
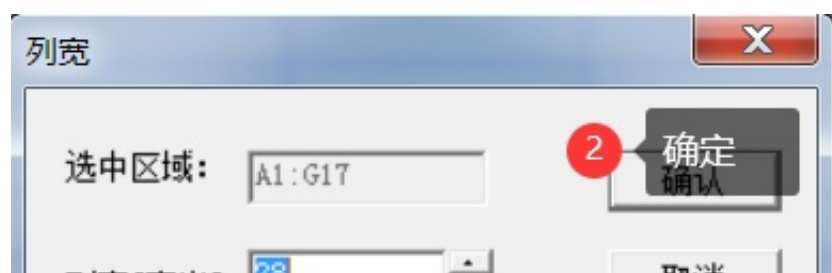
The screenshot shows a window titled '资产类科目表' (Asset Class Account List) with a menu bar (文件(F), 编辑(E), 格式(S), 数据(D), 格式(O), 窗口(W), 帮助(H)) and a toolbar. The main area is a table with columns for account number, name, and balance. A red box highlights the '格式(O)' menu item.

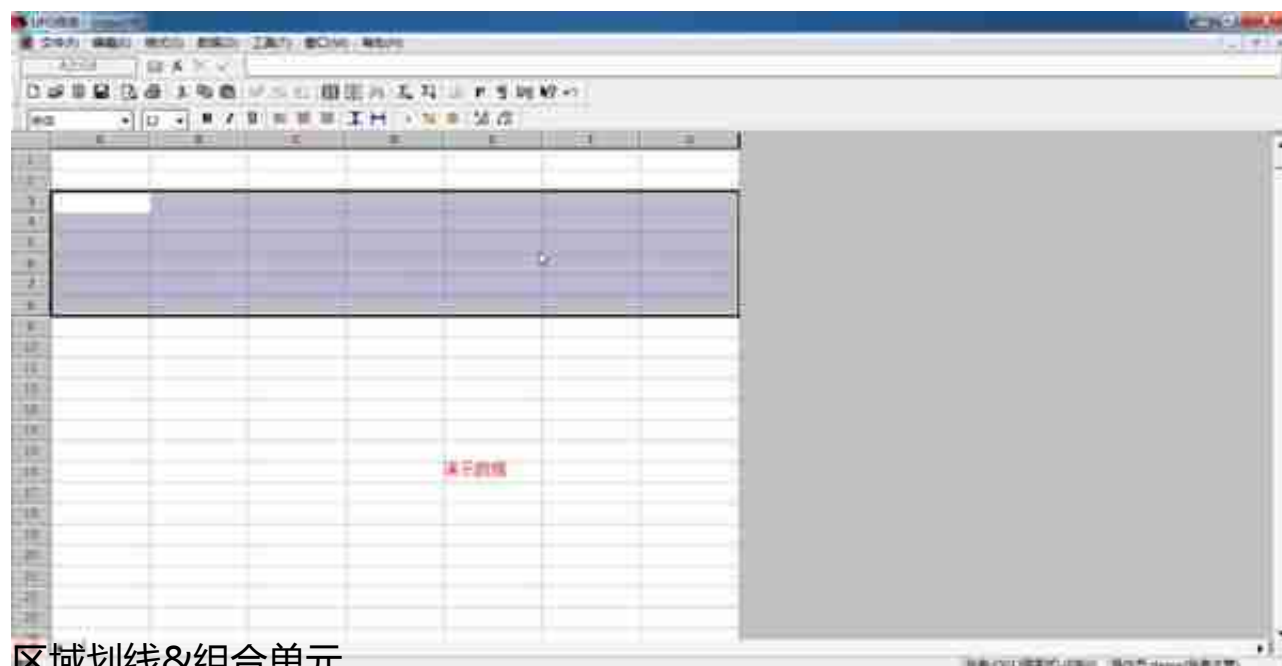
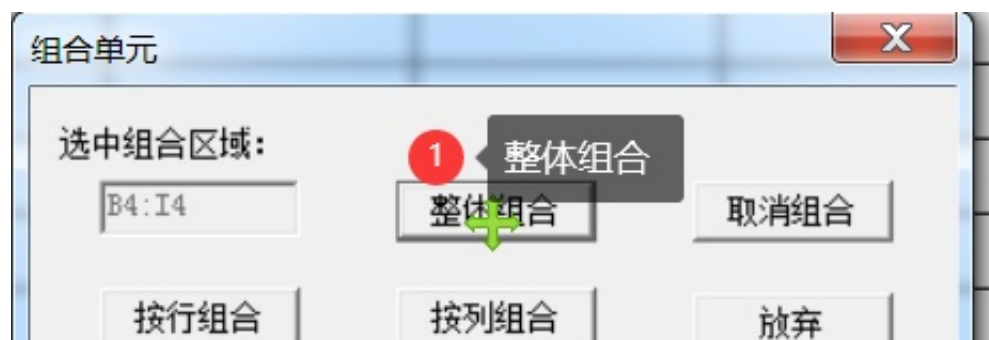
资产类科目	资产类科目名称	资产类科目余额	资产类科目余额
18	流动资产		流动资产合计
19	可供出售金融资产	12	可供出售金融资产
20	持有至到期投资	14	持有至到期投资
21	长期应收款	15	长期应收款
22	长期股权投资	16	长期股权投资
23	投资性房地产	17	投资性房地产
24	固定资产	18	固定资产
25	在建工程	19	在建工程
26	工程物资	20	工程物资
27	固定资产清理	21	固定资产清理
28	无形资产	22	无形资产
29	生产性生物资产	23	生产性生物资产
30	油气资产	24	油气资产
31	无形资产	24	无形资产
32	开发支出	25	开发支出
33	商誉	26	商誉
34	长期待摊费用	27	长期待摊费用
35	递延所得税资产	28	递延所得税资产
36	其他流动资产	29	其他流动资产
37	非流动资产合计	30	非流动资产合计
38	资产总计	31	资产总计

### 8) 新建空白报表



设置行高/列宽 (先选择区域)

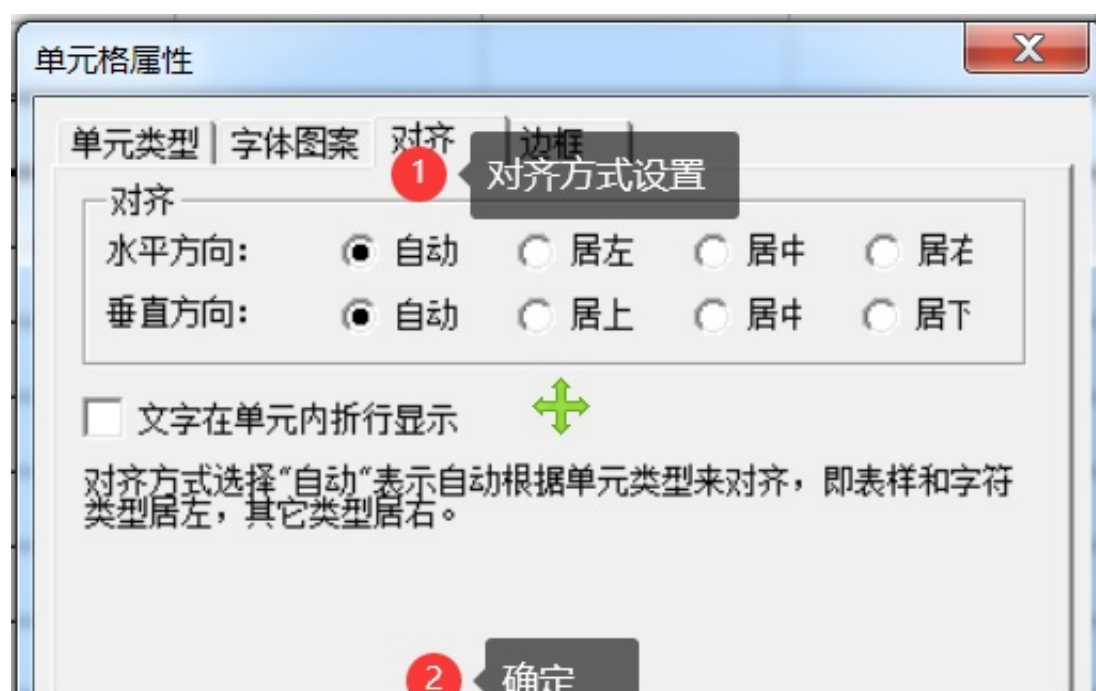
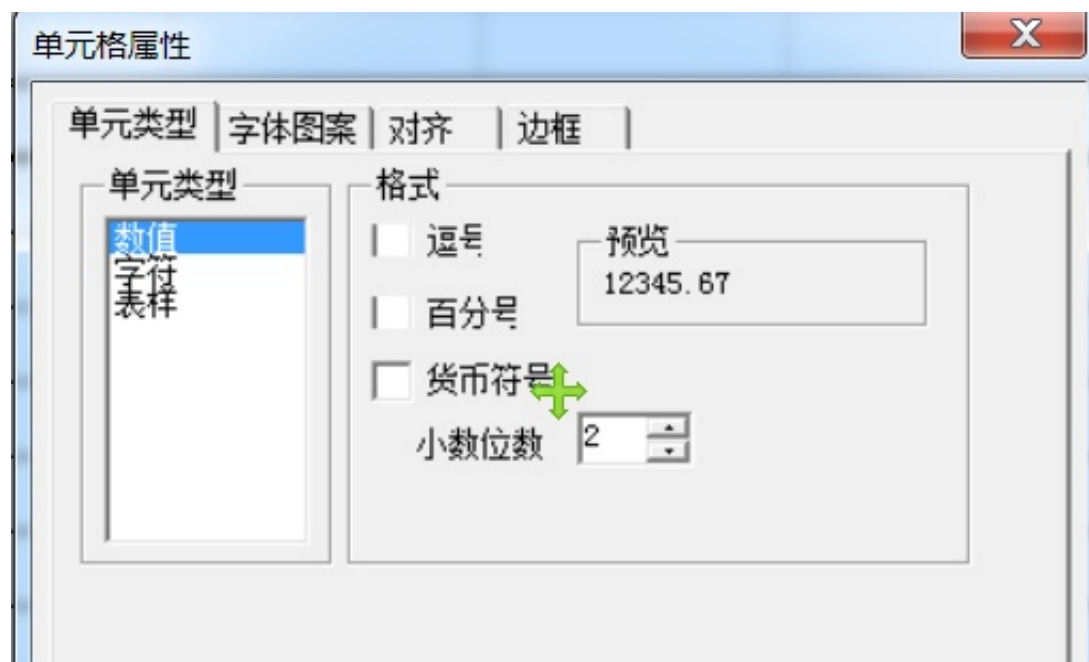


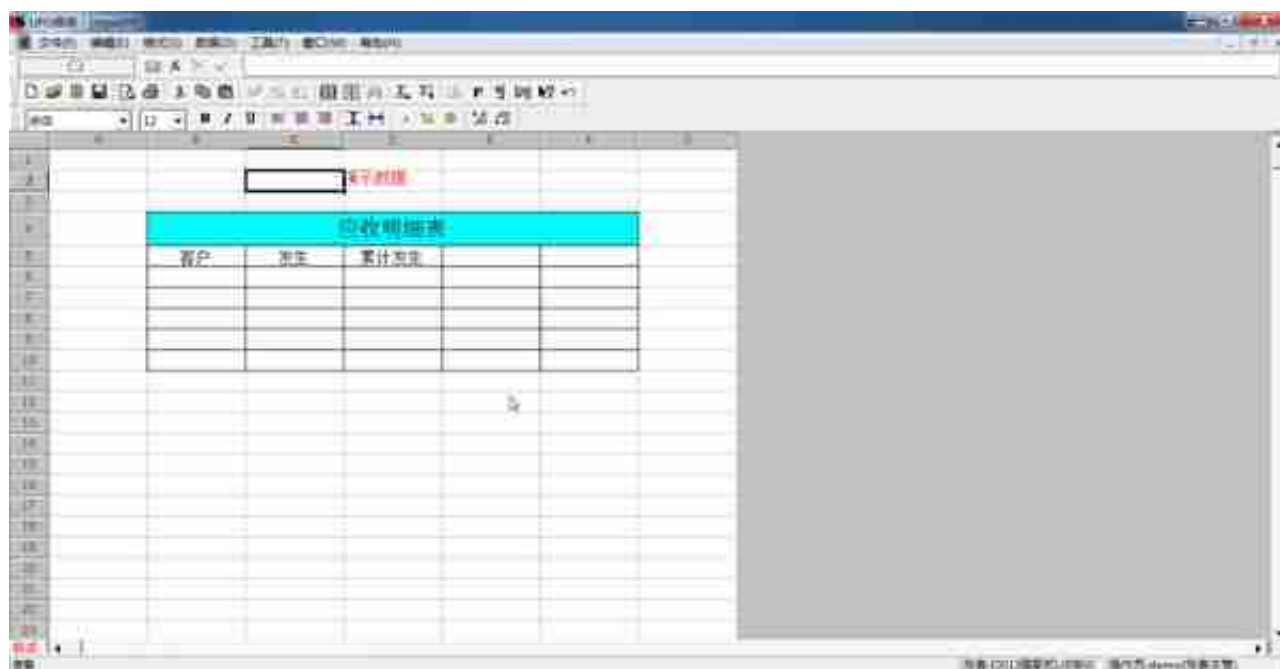


区域划线&组合单元

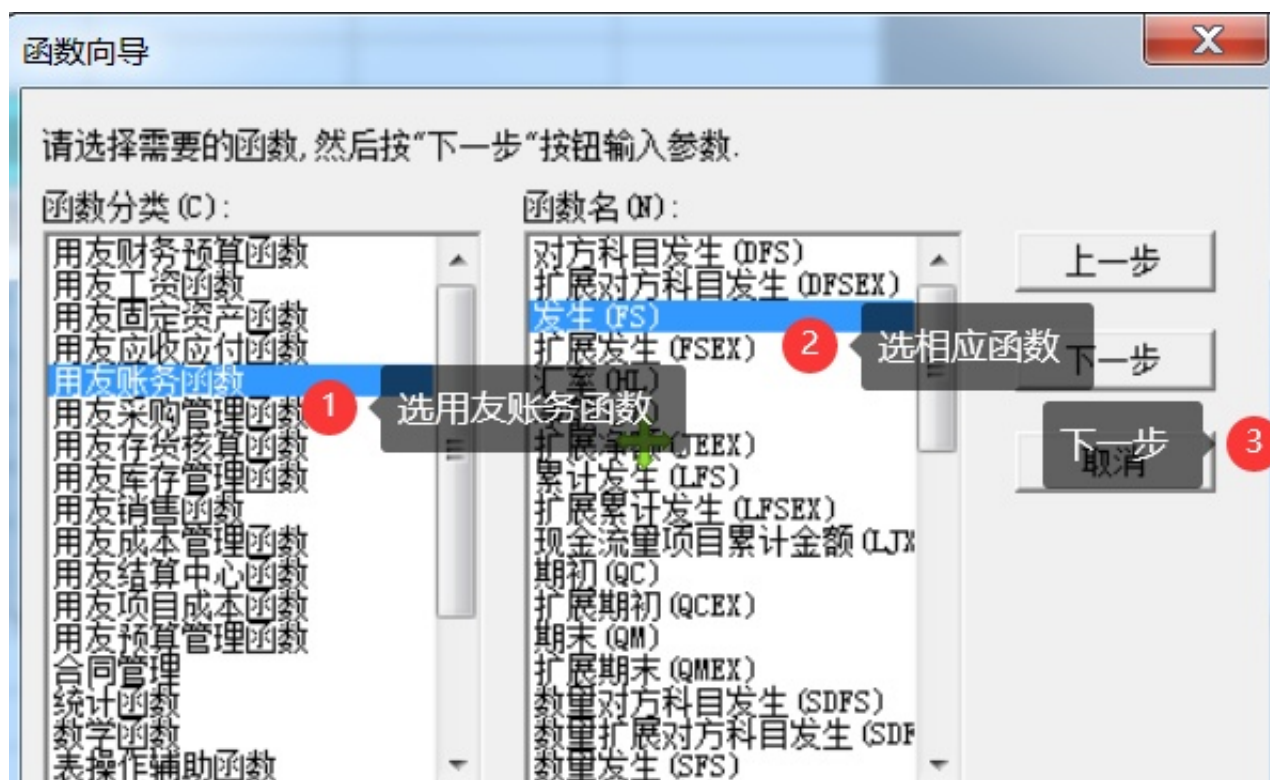
## 10) 单元属性

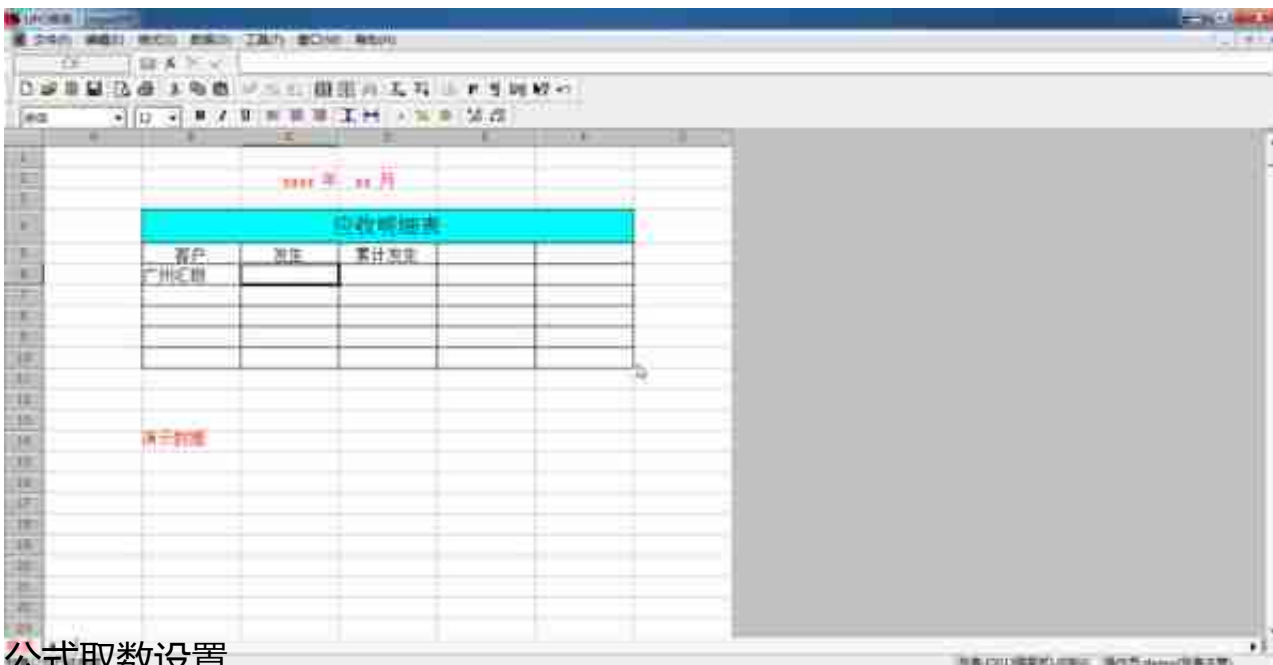






## 关键字偏移



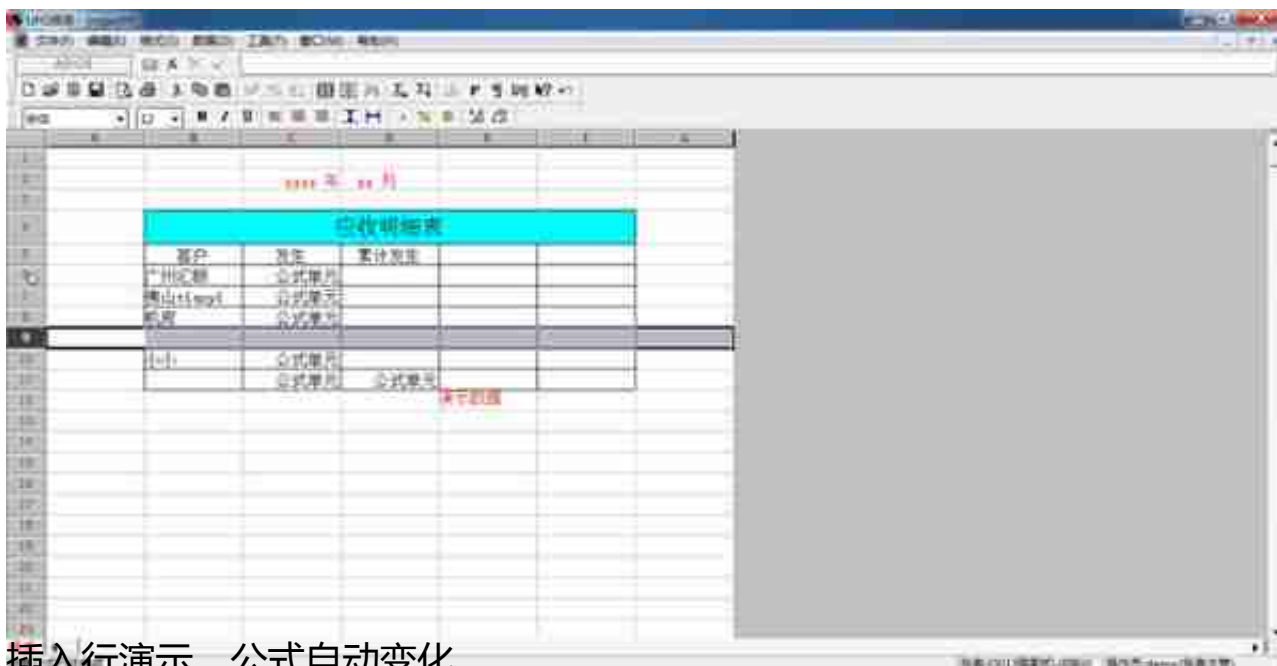


公式取数设置

小计栏设置统计设置公式：？的作用公式自动换行



追加行



插入行演示，公式自动变化

### 13) 自定义报表数据生成

2009年 5月

客户	币种	累计发生	期末余额
广州汇通		22,600.00	
佛山汇通		22,000.00	
杭州		22,600.00	
合计		22,600.00	

00:00:00

占比百分率公式设置

2009年 5月

客户	币种	累计发生	期末占比
广州汇通		22,600.00	70%
佛山汇通		22,000.00	
杭州		22,600.00	
合计		22,600.00	

调平数据