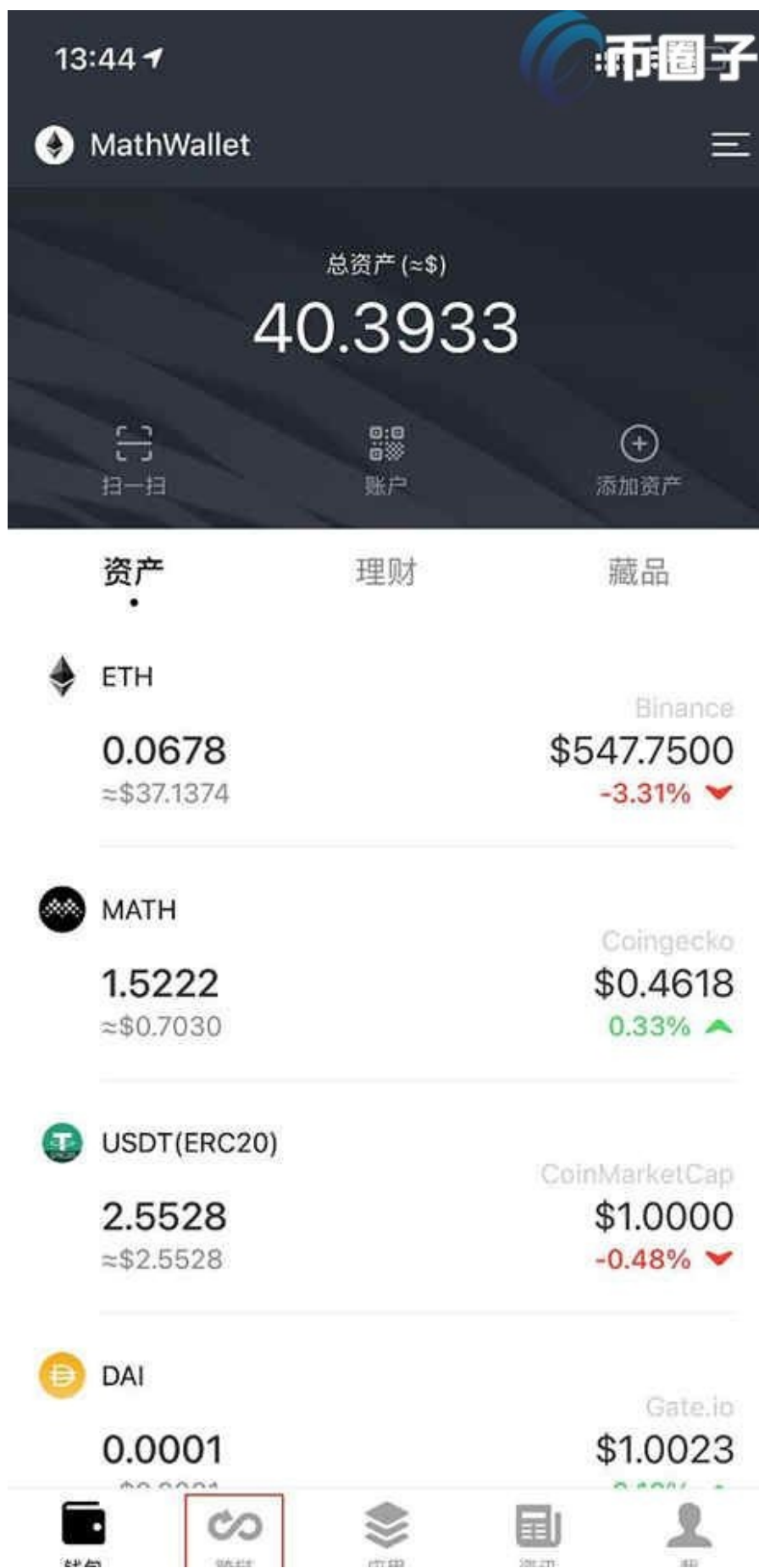
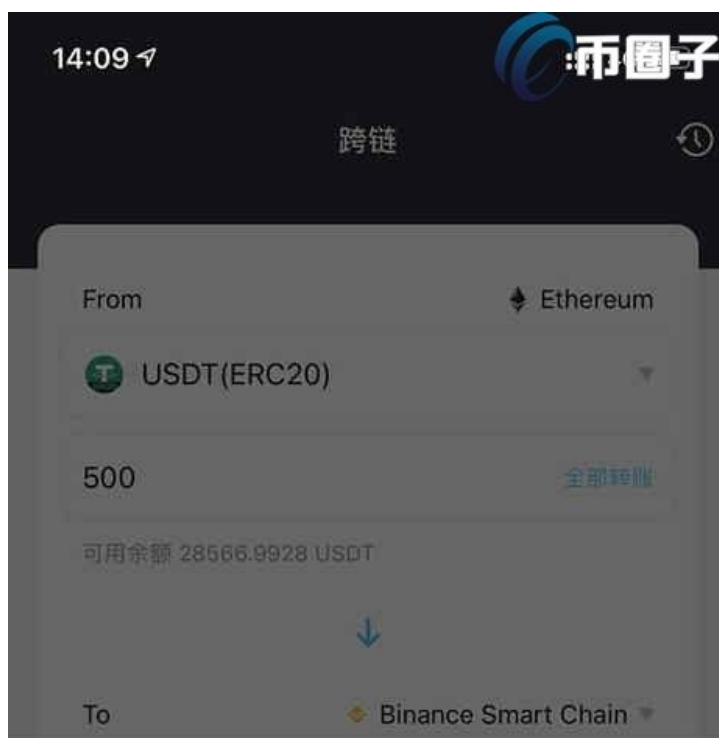



在以太坊的竞争对手中，币安智能链可以说是一个不可小觑的存在。到现在，币安智能链已经成立一年多了。这期间，币安智能链一直在爆发式增长，无论什么指标分析。币安智能链是以太坊的强劲对手。我们知道BSC和ETH的充值地址都是以0x开头的，所以朋友们着急的时候经常会抄错地址。在这种情况下，没有必要担心。边肖可以教你如何如何将BSC链转换为ETH链。？让'；s给大家带来一个硬币安全智能链的跨链教程。BSC链如何转ETH链？目前市面上有很多可以跨链操作的钱包。让'；下面就以小麦钱包为例给大家演示一下如何操作：跨链模块是小麦钱包最新推出的功能。用户可以通过跨链模块交换不同链上的资产。一、下载小麦钱包：<http://www.mathwallet.xyz>注意：iOS用户要下载TestFlight版本(如何安装小麦钱包iOS测试版)。?)EthereumCoinSecuritySmartChainSwitchtoEthereumWalletandclickCrossChain.



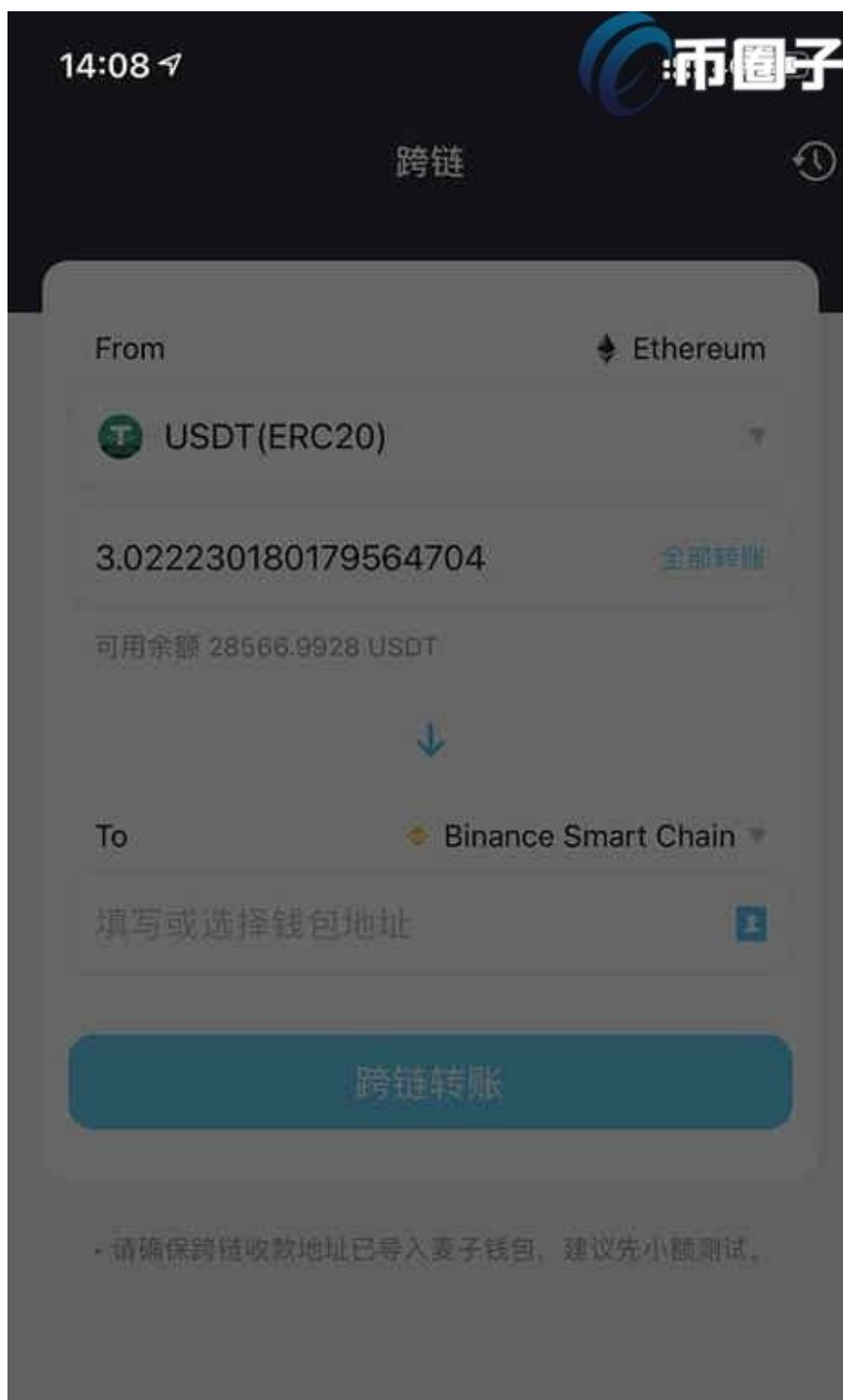
进入跨链转移界面，选择需要跨链的资产。目前支持eth/USDT/math/uni/usdc/sushi/link/Dai。这里我们以usdt为例。




选择币种



输入数量后选择币安智能链(币安智能链/Solana目前已经支持小麦钱包，未来将支持更多公链跨链转账)。

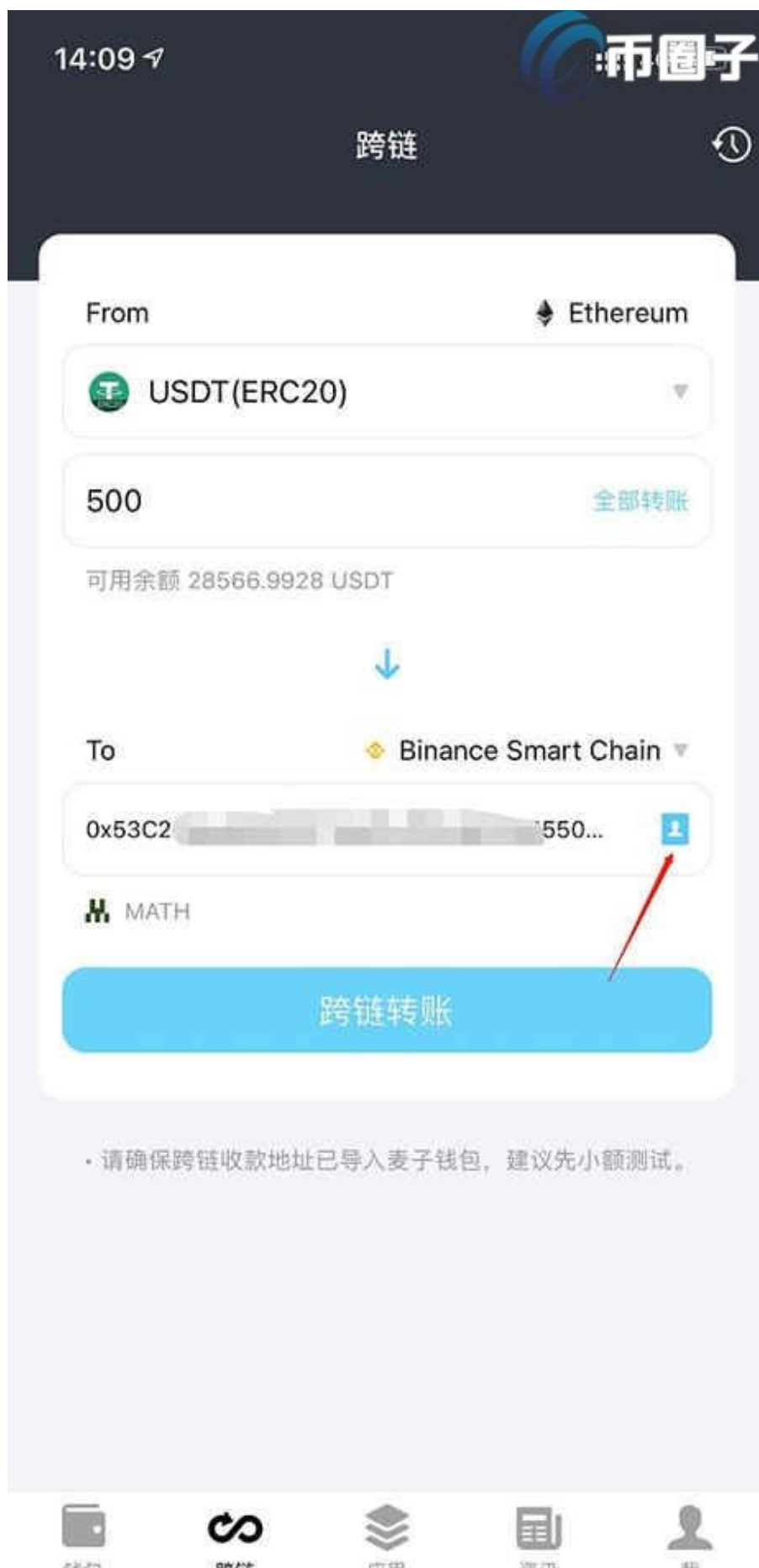


选择链

 Solana

 Binance Smart Chain

选择地址



点击跨链转移后，在链上确认后即可完成跨链转移。可以点击右上角的转账记录查询订单明细。



Coin'anIntelligentChainEthereumSwitchtoCoin'anIntelligentChainandselectc
ross-chain,whichisthesameastheabovemethod.



但是，请注意，您需要在“传输记录”以太坊令牌跨链收到后，然后就会进入钱包余额的智能链。在说币安智能链之前，有必要简单普及一下币安链(币安链)，以下简称BC)。BC于2019年4月推出，是币安双重公共链计划。BC不仅具有令牌发放、使用和交换的基本功能，还具有可与集中式系统相媲美的高吞吐量、低延迟的特点。它是币安Dex交易速度和良好体验的保证。在继承币安安全集中交易所专业金融产品模块的基础上，币安Dex，试图利用去中心化交易的优势和思路，解决集中交易所虚假增币、用户资产不透明等一系列痛点，将资产的控制权交还给用户。在我们对币安安全链BC有了一定的了解之后，让我们谈谈币安安全智能链。平衡计分卡可以被视为与币安安全链平行的区块链。目前主要服务于币安安全的DeFi生态，也让币安安全的双公链模型更加完整。BSC在一致性算法上有所创新。结合了dpos和PoA机制功能的PoSA(利益相关者权威证明)共识算法建立在21个验证节点的网络上。秒阻塞时间可以为DeFi协议建立高速基础设施。BSC中的smart这个词体现在与智能合约相关的函数中：BSC支持编写智能合约的函数，兼容现有的EVM(以太坊虚拟机(EVM)及其生态系统下的所有应用和工具，开

发者可以轻松实现以太坊DApp的迁移和部署，节省开发精力。最后作为可以与BC交互的并行链，BSC原生支持跨链通信和事务。总而言之，是边肖关于如何将BSC链转移到ETH链的问题，s的回答。希望这篇关于币的跨链教程的安全智能链可以帮助那些跨链掌握硬币跨链方法的安全智能链更快。在此提醒投资者，钱安非常懂得居安思危的道理。目前迁安采用的是双公链机制。Coinsecurity将智能合约和DEX交易分别放在BSC和BC两个公共链中。BSC的主要功能是开发DApp，受益于币安Dex的高速交易，解决高频交易造成的网络拥塞。